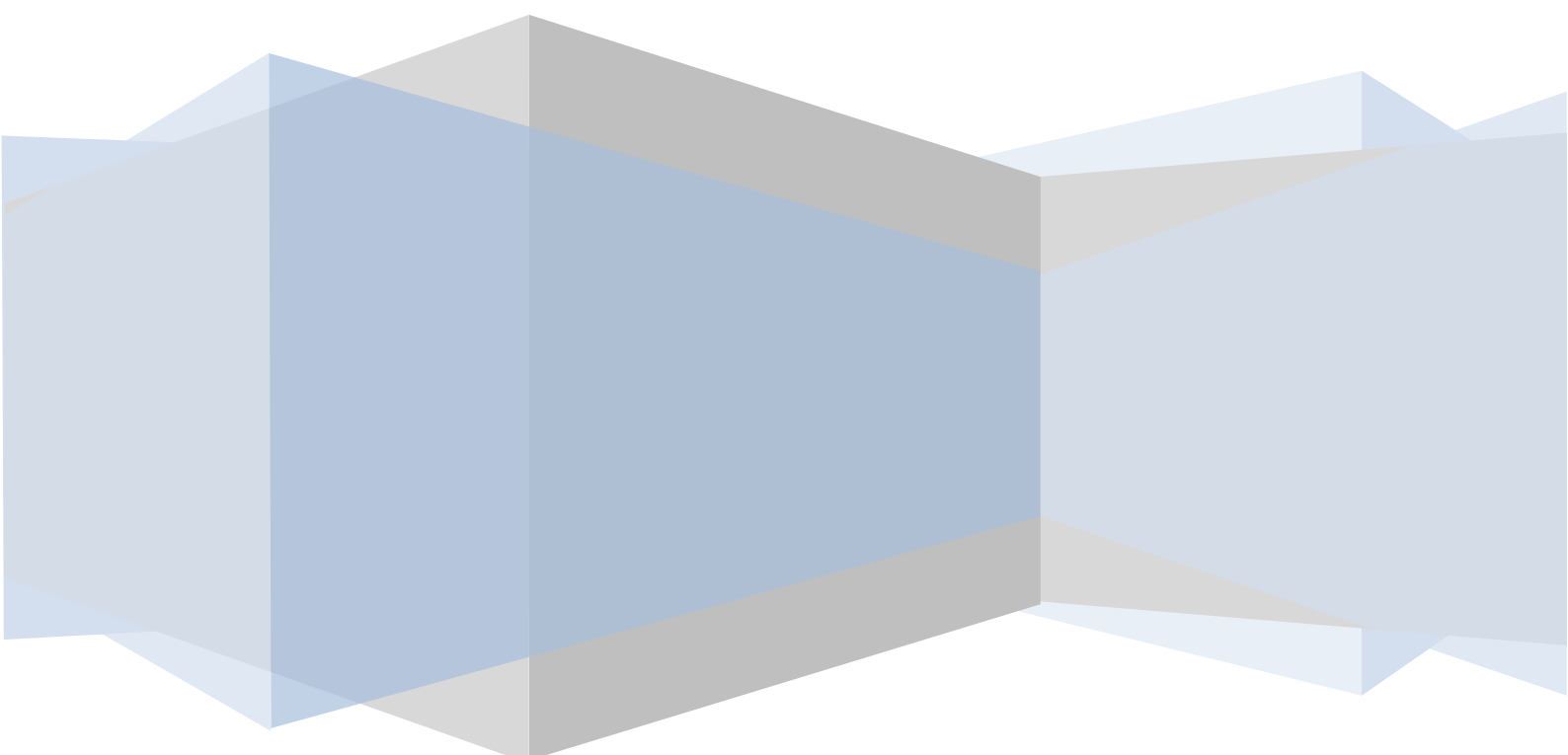




儲位 + 盤點系統

操作說明手冊



目錄

智慧型儲位 + 盤點系統.....	2
設定	3
產品儲位瀏覽	7
產品儲位異動	10
儲位庫存(付費作業).....	13
儲位保存批號(付費作業).....	24
儲位庫存調撥/退貨作業	36
列印檢貨單.....	41
產品盤點操作	43

智慧型儲位 + 盤點系統



提供因倉庫商品種類多但空間有限，商品無法放置同一個位置，致使浪費大量檢貨時間。

利用本功能可快速上架及變更儲位，商品看到空間就放，隨時上架異動儲位，列印檢貨單含儲位則可快速檢貨，本系統可搭配小尺寸 WINDOW 系統平板 + 掃描器，快速異動儲位及快速盤點比原 TMS 傳統的儲位及盤點系統快上數倍。

請注意如需列印儲位條碼，須搭配「N 條碼作業管理系統」則可至「KN 條碼列印」列印「儲位」的條碼。



設定

1.[JE-6 特殊功能設定]: JE6 特殊參數設定增加儲位依照建立時間排序:使用 KI 智慧儲位系統，依商品上架儲位時間排序，檢貨單則依商品上架至儲位重新排序，做到先進先出。

JE--其他參數設定作業

1 基本參數 2 特殊參數-1 3 備註參數 4 銷貨單價 5 表尾條文 **6 特殊參數-2** 7 列印參數

BC產品基本資料新品公告 天 BC產品基本資料主力商品公告 天

BC產品基本資料變價公告 天

啟用DH銷貨退回產品明細輸入時帶入預設銷貨退回分倉代號 銷貨退回倉庫

客戶的維修還貨依 客戶的統一維修還貨天數 天

廠商的維修還貨依 廠商的統一維修還貨天數 天

BC產品預估成本加%預設值 %

調撥產品明細產品代號相同時數量相加 發票0元不開立

報表查詢時大中細類清單不處理關聯 BDB調撥自動收貨及確認

P1啟用輸入合計後依成本拆產品單價 CA,CC,CF 單據預設帶入部門

DC及DE啟用收尾款後取用預收款自動沖帳 CA,CC,CF,DA,DC,DE,DH 列印部門資料

DE啟用輸入合計後依成本拆產品單價 CC 廠商單號必填 CC 部門必填

DE啟用銷貨明細單價低於成本檢查 CC 廠商出貨日必填 儲位依時間排

即期品 DE 自動配置保存批號 DC 訂單新增自動覆核

LDA銷貨折讓單開立時自動取回 BDA,BDB,BE,CA,CC,CF,DC,DE,DH,DM 產品規格1,規格2 顯示/列印

CA營業稅自動計算 BC,F8查詢功能 規格1,規格2,出版社, 作者 不顯示

DC,DE 新增預設帶入加值中心載具 POS 結帳皆計算產生稅金

DH 銷退單數量金額不控管 BC 使用期初成本

CC,CF,DE,DH傳票累計計算不啟用

2.倉庫儲位設定：請至 BAB 增加倉庫儲位設定，可單筆新增或批次匯入

BAB--倉庫儲位設定作業

分倉代號	分倉名稱	儲位代號	儲位名稱
001	東森測試倉	0008-4	網站販售
001	東森測試倉	0008-5	網購-樣品倉
001	東森測試倉	0008-6	網購部
001	東森測試倉	0008-8	網站販售
001	東森測試倉	A1-4	A1-4
001	東森測試倉	A2-4	A2-4
11	醫療器材B	0007-3	電話訂購
11	醫療器材B	0007-4	網站販售
11	醫療器材B	0007-5	樂天
11	醫療器材B	0007-6	超級商城
11	醫療器材B	0007-7	PChome商店街
11	醫療器材B	0007-8	團購
11	醫療器材B	0007-9	網拍
11	醫療器材B	0008-9	富邦MOMO
11	醫療器材B	0009-1	陽信商城

分倉代號 001 東森測試倉
 儲位代號 0008-4
 儲位名稱 網站販售

A 新增 E 修改 D 刪除 儲存 放棄
 F 查詢 匯入 Esc 離開

3.產品倉庫儲位設定：請至 BAC 可用 EXCEL 表批次新增倉庫儲位，本功能不提供儲位商品庫存。如有加購儲位庫存則請至儲位庫存>產品儲位庫存匯入。

產品倉庫儲位匯入

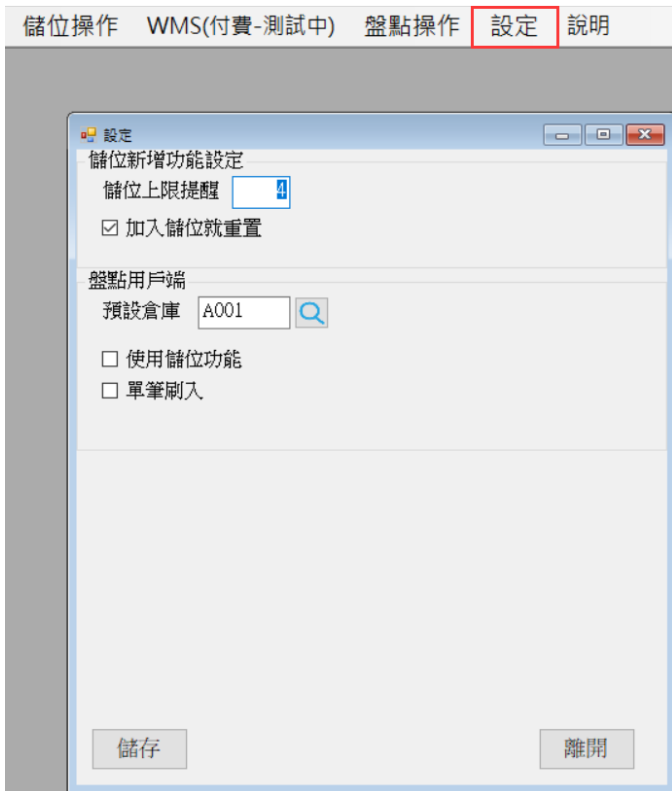
選擇檔案後,也可以直接點選視窗修改內容,確認無誤後在按下開始匯入

Excel欄位標題名稱
 產品代號 倉庫代號 儲位代號 範例檔案

選擇檔案 開始匯入

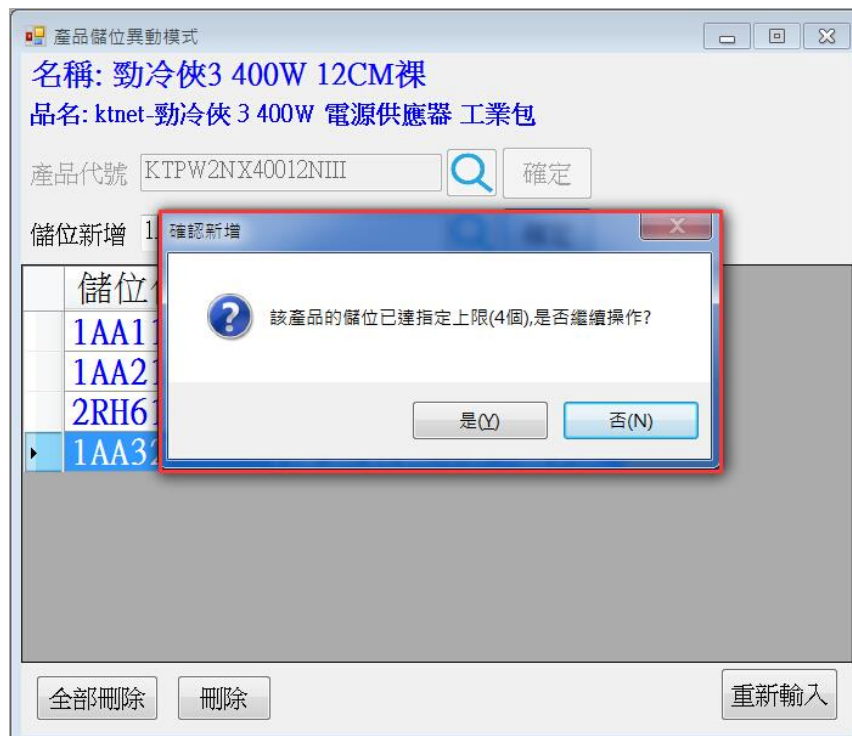
產品代號	倉庫代號	儲位代號	執行結果
------	------	------	------

4.設定本系統，此為單機設定，此設定只限定該機器。



■ 儲位新增功能設定：本設定關連「產品儲位異動」

- ◆ 儲位上限提醒：本設定關連「產品儲位異動」預設為0不限制商品可存放儲位，如設4，則當該商品放置儲位超過4個以上時就會提醒如圖，因檢貨單只列印三個儲位欄位，故建議可設3。



- ◆ 加入儲位就重置：本設定關連「產品儲位異動」勾選時，則商品新增儲位時則可立即新增下一筆，如未勾選則會停留在原來的商品代號，如欲快速異動儲位，建議勾選。

■ 盤點用戶端：本設定關連「產品盤點操作」

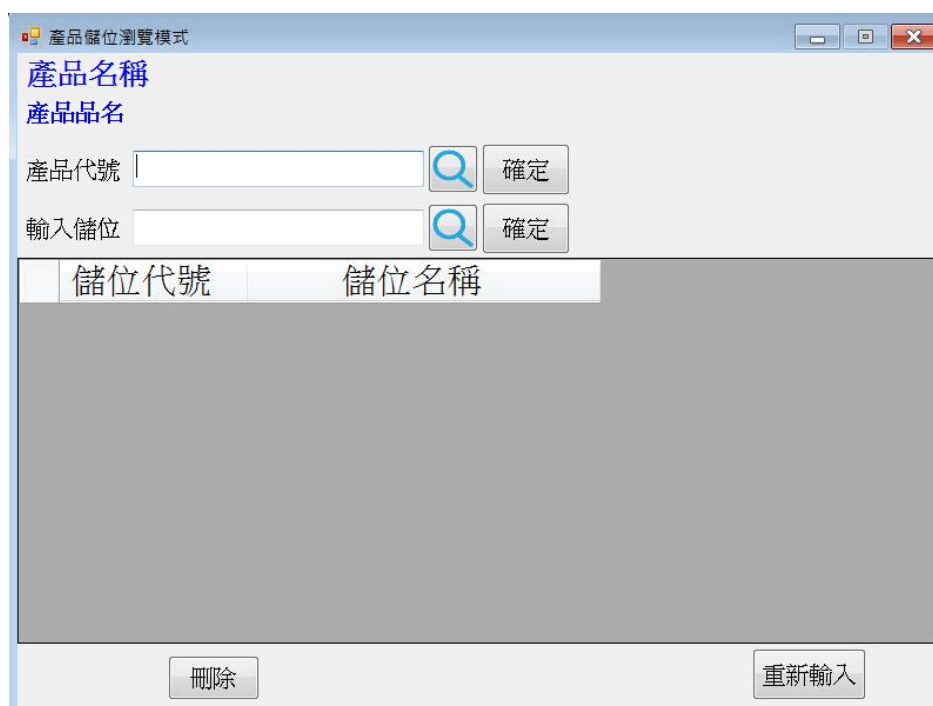
- ◆ 預設倉庫：請於盤點的電腦或平板依要盤點的倉庫預先設定。
- ◆ 使用儲位功能：於[盤點輸入端]開啟儲位欄位，自行輸入該儲位編號或於此欄位掃描儲位編號，系統自動異動商品儲位。
- ◆ 單筆刷入：使用掃描器掃描條碼，每掃一次自動加 1。

產品儲位瀏覽

本功能可快速查詢產品在那一個儲位或該儲位有那些商品



- 產品代號查詢儲位：用掃描器或 key 入關鍵字按 F2 或搜尋找到代號確定後則立即顯示該商品儲位



產品儲位瀏覽模式

名稱: 勁冷俠3 400W 12CM裸
品名: ktmet-勁冷俠 3 400W 電源供應器 工業包

產品代號 確定

輸入儲位 確定

儲位代號	儲位名稱
1AA11	1樓進貨區A架1層1位
1AA21	1樓進貨區A架2層1位
1AA24	1樓進貨區A架2層4位

刪除儲位：如該儲位已無此商品，可選擇該儲位後，刪除即可，可利用盤點及上架時做異動。

產品儲位瀏覽模式

名稱: 勁冷俠3 400W 12CM裸
品名: ktmet-勁冷俠 3 400W 電源供應器 工業包

產品代號 確定

輸入儲位 確定

儲位代號	儲位名稱
1AA11	1樓進貨區A架1層1位
1AA21	1樓進貨區A架2層1位

- 儲位查詢商品：用掃描器或 key 入關鍵字按「搜尋」找到儲位確定後則立即顯示該儲位所有商品。

產品儲位瀏覽模式

儲位代號: 1AA11
儲位名稱: 1樓進貨區A架1層1位

產品代號 確定

輸入儲位 確定

產品代號	產品名稱
0000000000000	223456
00000041	彩色觸控螢幕 藍芽手
00000042	測試商品2
KTKB32UBK	S3 電競鍵盤USB黑
ktms2000	2000光學滑鼠
KTMS261	KT 追日滑鼠USB黑色
KTPW2NX40012NIII	勁冷俠3 400W 12CM裸
ZZZZZZZ	ZZZZ

刪除商品：如因該位已無此商品，可選擇該商品後，刪除即可，可利用盤點及上架時做異動。

產品儲位瀏覽模式

儲位代號: 1AA11
儲位名稱: 1樓進貨區A架1層1位

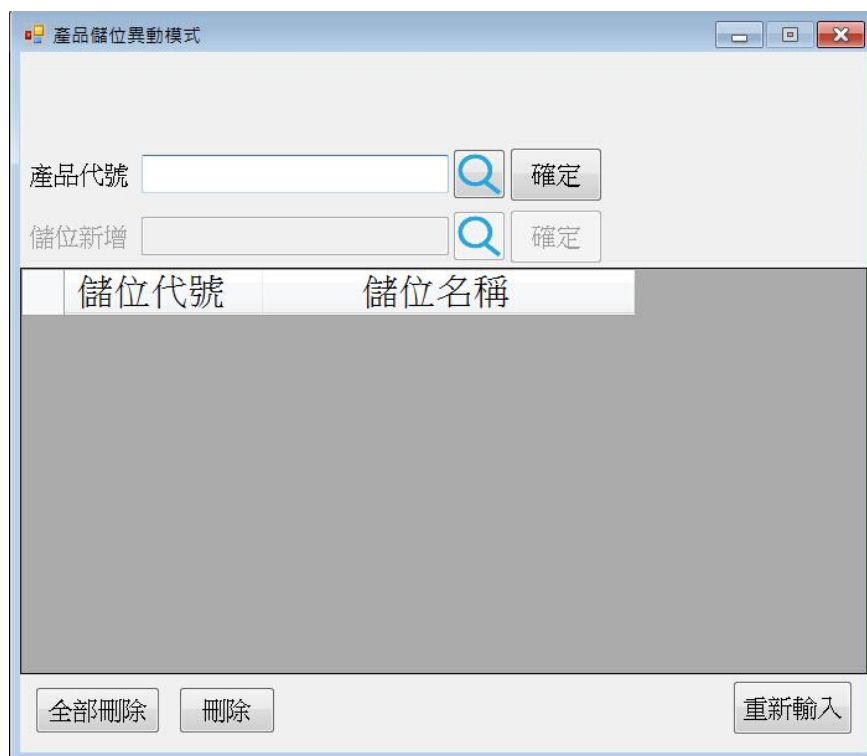
產品代號 確定

輸入儲位 確定

產品代號	產品名稱
0000000000000	223456
00000041	彩色觸控螢幕 藍芽手
00000042	測試商品2
KTKB32UBK	S3 電競鍵盤USB黑
ktms2000	2000光學滑鼠
KTMS261	KT 追日滑鼠USB黑色
KTPW2NX40012NIII	勁冷俠3 400W 12CM裸

產品儲位異動

智慧型快速異動儲位，利用每天上架商品時快速異動商品儲位。



- 產品代號新增儲位：用掃描器或 key 入關鍵字「搜尋」，帶入商品代號，系統會將原商品之前的儲位帶入，可刪除儲位或新增儲位。

產品儲位異動模式

名稱: 勁冷俠3 400W 12CM裸
品名: ktmet-勁冷俠 3 400W 電源供應器 工業包

產品代號: 確定

儲位新增: 確定

儲位代號	儲位名稱
1AA11	1樓進貨區A架1層1位
1AA21	1樓進貨區A架2層1位

- 新增：用掃描器或 key 入關鍵字「搜尋」找到儲位，確定後則立即新增。

產品儲位異動模式

名稱: 勁冷俠3 400W 12CM裸
品名: ktmet-勁冷俠 3 400W 電源供應器 工業包

產品代號: 確定

儲位新增: 確定

儲位代號	儲位名稱
1AA11	1樓進貨區A架1層1位
1AA21	1樓進貨區A架2層1位
1AA34	1樓進貨區A架3層4位
2RH61	2樓R區H架6層1儲位

- 全部刪除：可將儲位全部一次刪除。
 - 刪除：點選欲刪除儲位則刪除該儲位。
 - 重新輸入：可重新輸入商品增加儲位。
- 當商品有儲位時即可利用檢貨單的儲位快速找到該商品。
- 同步「BC 產品基本資料處理」儲位系統

BC--產品基本資料處理

產品代號 [KTPW2NX40012NIII] 產品名稱 [勁冷俠3 400W 12CM裸 ktnet-勁冷俠 3 400W 電源供應器 工業包]

基本資料		進階資料1	進階資料2	網管資料1	網管資料2
產品型態	N 一般產品	最小單位	PCS	庫存數量	33.00
大類類別	22 電腦組件	安全量	20	發票數量	35.00
中類類別	01 電源供應器	安全量自動計算	<input type="checkbox"/> 90 天	銷售總額	2,574.00
小類類別	03 400W ↑	採購系數	0.35	進貨日期	104.02.17
細類類別	01 ktnet			出貨日期	104.06.25
				成本總值	4,438.58
				發票庫存	-560.00
				發票總值	0.00
				發票平均	0.00

分倉代號	分倉名稱	儲位代號	儲位名稱
A001	主倉庫	1AA11	1樓進貨區A架1層1位
A001	主倉庫	1AA21	1樓進貨區A架2層1位
A001	主倉庫	1AA34	1樓進貨區A架3層4位
A001	主倉庫	2RH61	2樓R區H架6層1儲位

分倉代號 [A001] 主倉庫

儲位代號 [1AA11] [1樓進貨區A架1層1位]

建檔人 [鄭碧如]

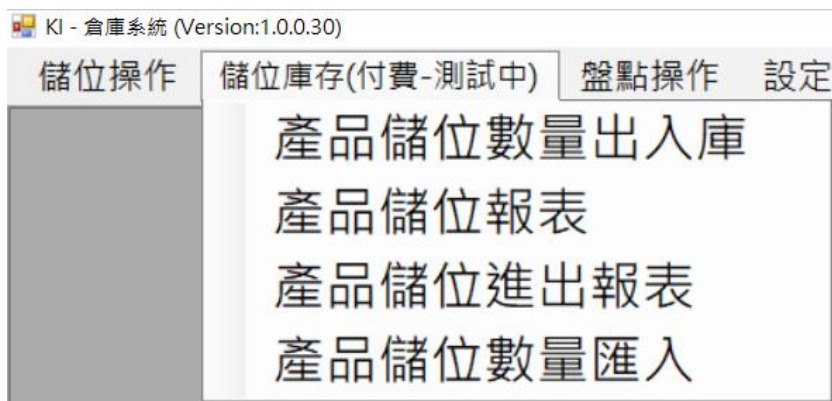
[A 新增] [D 刪除] [B 批次設定] [儲存] [放棄] [Esc 取消] [附件] [轉入] [儲存] [放棄] [Esc 離開]

儲位庫存(付費作業)

提供儲位庫存新增上架及銷貨單自動扣儲位庫存，檢貨單顯示儲位庫存..等功能。

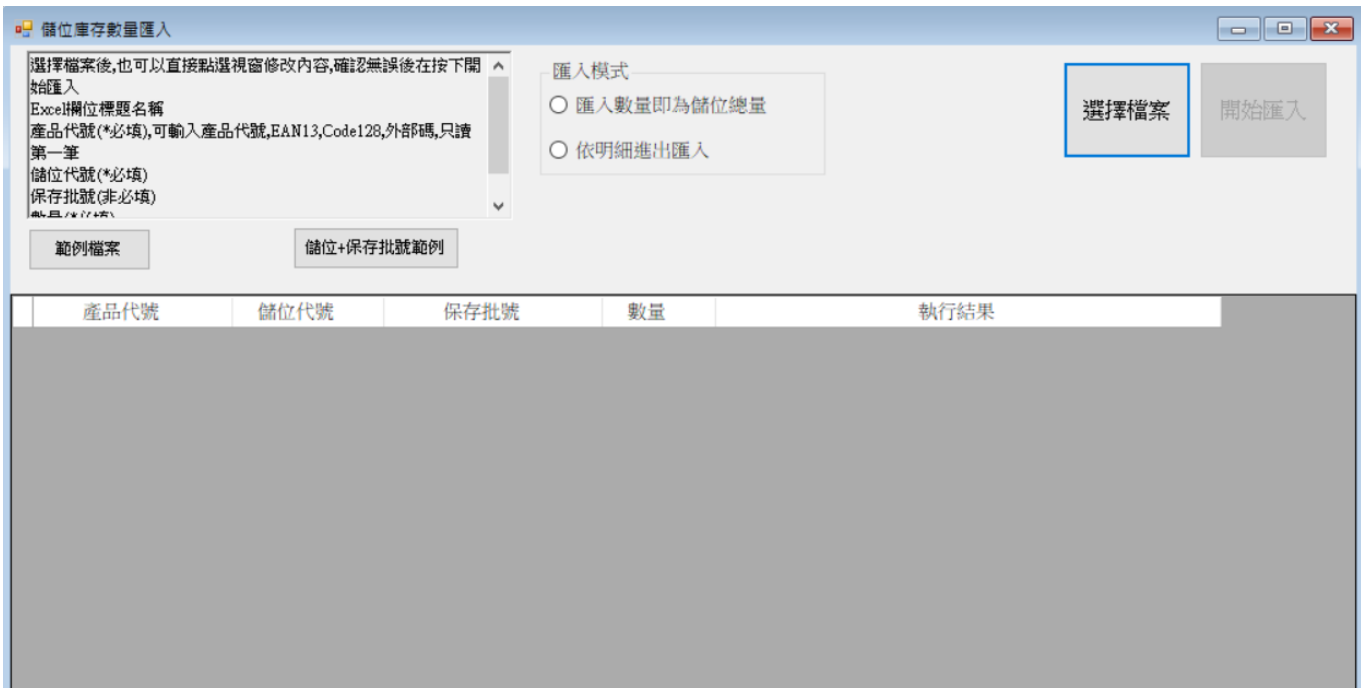
請注意:

- 1.銷貨單刪除，儲位數量自動還原，如已經是檢貨或出貨完畢，必須自行調整儲位庫存數量。
- 2.修改銷貨單數量，則會依修改數量重新分配，如已經是檢貨或出貨完畢，必須自行調整儲位庫存數量。
- 3.使用[JE-6 儲位依時間排]時，則[檢貨單]會依儲位商品上架時時間順序排列，儲位庫存為 0 時則不排序，如未啟動則依儲位順序排序時。
- 4.儲位庫存不一定等於商品庫存，如果未將庫存全部上架至儲位庫存，二邊分倉庫存數量就會不同，銷貨單配貨則會以儲位庫存來配貨。
例如:A 商品，庫存有 100 個。A 商品在 A01 儲位庫存有 10 個， A02 儲位庫存 5 個，因此在儲位庫存只會有 15 個，但分倉庫存為 100 個。



儲位庫存數量批次匯入

第一次使用建議使用批次匯入功能，此提供儲位庫存及保存批號庫存批次匯入。



匯入注意

選擇檔案後,也可以直接點選視窗修改內容,確認無誤後在按下開始匯入

Excel欄位標題名稱

產品代號(*必填),可輸入產品代號,EAN13,Code128,外部碼,只讀第一筆

儲位代號(*必填)

保存批號(非必填)

數量(*必填)

匯入模式

- 匯入數量即為儲位總量：勾選則商品依此數量做為該儲位庫存量。
- 依明細進出匯入：勾選則匯入數量做加減，數量為正則加，數量為負則減，例如 1FA1 儲位，A 商品原儲位庫存有 5 個，匯入為 3 則該儲位庫存則 $5+3=8$ ，如匯入為-3，則該儲位庫存量 $5-3=2$ 。

範例檔案

範例檔案：只購買儲位庫存，可參考此匯入範例，可用此範例修改。

儲位+保存批號範例：加購保存批號庫存則參考此匯入範例，可用此範例修改。

儲位庫存數量匯入

選擇檔案後,也可以直接點選視窗修改內容,確認無誤後在按下開始匯入
 Excel欄位標題名稱
 產品代號(*必填),可輸入產品代號,EAN13,Code128,外部碼,只讀第一筆
 儲位代號(*必填)
 保存批號(非必填)

匯入模式
 匯入數量即為儲位總量
 依明細進出匯入

選擇檔案 開始匯入

範例檔案 儲位+保存批號範例

產品代號	儲位代號	保存批號	數量	執行結果
KTPWAPR450	a001	1110201	10	
KTPWAPR450	a002	1110301	5	
KTPWAPR450	a002	1110201	9	

點選欄位可以任意修改

產品儲位入庫作業

啟用產品儲位庫存，則透過[產品儲位數量出入庫]輸入儲位庫存包括新增或儲位庫存數與實際庫存不符時數量增減至相符..等作業。


產品儲位保存批號數量異動模式

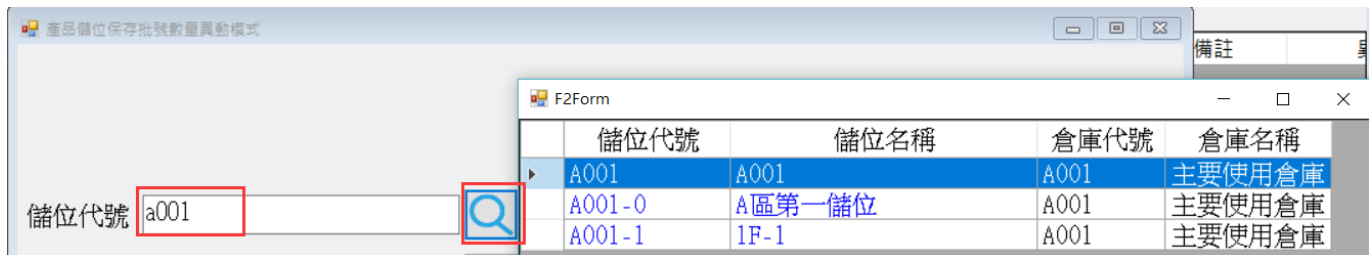
儲位代號

產品代號

增加數量

倉庫代號	儲位代號	儲位名稱	產品代號	儲位數量

儲位代號：請掃描貨架上儲位條碼，也可輸入關鍵字按[F2]或  挑選儲位代號。



儲位代號	儲位名稱	倉庫代號	倉庫名稱
A001	A001	A001	主要使用倉庫
A001-0	A區第一儲位	A001	主要使用倉庫
A001-1	1F-1	A001	主要使用倉庫

輸入後顯示如下表



儲位代號  確定 儲位代號輸入完成則顯示目前儲位的商品儲位數量

產品代號  確定

切換加減 **增加數量**  確定

顯示目前此儲位已有商品庫存

倉庫代號	儲位代號	儲位名稱	產品代號	儲位數量
A001	a001	A001	KTPWAPR450	10
A001	a001	A001	ktpwapr500	20

產位代號：請掃描產品條碼，也可輸入關鍵字按[F2]或  挑選產品代號。



名稱: KTPWAPR450電源供應器
品名: 蛇吞象 SNAKE 80PLUS銅牌認證450W電源 BC產品資料, 次品名名稱
主倉庫數量: 20 此儲位對應的倉庫, 商品總庫存

儲位代號  確定

產品代號  確定

切換加減 **增加數量**  確定

顯示同產品代號目前儲位庫存

倉庫代號	儲位代號	儲位名稱	產品代號	儲位數量
A001	a001	A001	KTPWAPR450	10

切換加減：預設為[增加數量]，按下則會切換[減少數量]，輸入數量會增減該儲位商品總數。

增加數量：輸入商品數量則此儲位庫存增加

產品儲位保存批號數量異動模式

名稱: KTPWAPR450電源供應器
品名: 蛇吞象 SNAKE 80PLUS銅牌認證450W電源
主倉庫數量: 20

儲位代號 確定

產品代號 確定

切換加減 **增加數量** 確定

倉庫代號	儲位代號	儲位名稱	產品代號	儲位數量
A001	a001	A001	KTPWAPR450	10

儲位代號 確定

產品代號 確定

切換加減 **增加數量** 確定

倉庫代號	儲位代號	儲位名稱	產品代號	儲位數量
A001	a001	A001	KTPWAPR450	15

減少數量：輸入商品數量則此儲位庫存減少。

產品儲位保存批號數量異動模式

名稱: KTPWAPR450電源供應器
品名: 蛇吞象 SNAKE 80PLUS銅牌認證450W電源
主倉庫數量: 20

儲位代號 確定

產品代號 確定

切換加減 **減少數量** 確定

倉庫代號	儲位代號	儲位名稱	產品代號	儲位數量
A001	a001	A001	KTPWAPR450	15

儲位代號 確定
 產品代號 確定
 切換加減 **減少數量** 確定

倉庫代號	儲位代號	儲位名稱	產品代號	儲位數量
A001	a001	A001	KTPWAPR450	12

產品儲位報表

提供產品儲位庫存表，可以新增產品儲位庫存或點選欄位直接修改庫存。

產品儲位報表 1 依條件輸入，空白則為全部

產品代號 ~
 儲位代號 ~
 廠商代號

只顯示數量不等於0

儲位代號	儲位名稱	倉庫代號	產品代號	產品名稱	儲位數量	異動日期
------	------	------	------	------	------	------

產品儲位報表

產品代號 ~

儲位代號 ~

廠商代號

查詢

只顯示數量不等於0

滑鼠點選明細游標[藍框]任一處二下，開啟此儲位商品庫存修改

儲位代號	儲位名稱	倉庫代號	產品代號	產品名稱	儲位數量	異動日期
1F-2A	1樓-2櫃	A001	00000040	TMS獲利王測試用測試	9	2022/03/30 14:48:14
1F-3A	1樓3櫃	A001	00000040	TMS獲利王測試用測試	50	2022/03/30 14:48:17
A101011...	A倉1區01排	A001	00000050	時簡男表全自動機械表真皮手...	10	2022/03/28 14:28:15
A101011...	A倉1區01排	A001	00000051	一二三四五六七八九十一三四...	25	2022/03/28 14:28:15
A101012...	A倉1區01排	A001	00000052	1.60m/m漆包線	45	2022/03/28 14:28:15
0007-3	電話訂購	11	001006	New費可夢6	100	2022/03/31 08:50:54
a001	A001	A001	KTPWAPR450	KTPWAPR450電源供應器	12	2022/03/31 17:40:35
a001	A001	A001	ktpwapr500	KTPWAPR500電源供應器	20	2022/03/31 17:03:38

新增明細

主檔Excel

儲位庫存數量修改

產品代號

產品名稱

規格

儲位

保存批號

數量

確定 取消

儲位代號	儲位名稱	倉庫代號	產品代號	產品名稱	儲位數量	異動日期
1F-2A	1樓-2櫃	A001	00000040	TMS獲利王測試用測試	9	2022/03/30 14:48:14
1F-3A	1樓3櫃	A001	00000040	TMS獲利王測試用測試	50	2022/03/30 14:48:17
A101011...	A倉1區01排01座	A001	00000050	時簡男表全自動機械表真皮手...	10	2022/03/28 14:28:15
A101011...	A倉1區01排01座	A001	00000051	一二三四五六七八九十一三四...	25	2022/03/28 14:28:15
A101012...	A倉1區01排01座	A001	00000052	1.60m/m漆包線	45	2022/03/28 14:28:15
0007-3	電話訂購	11	001006	New費可夢6	100	2022/03/31 08:50:54
a001	A001	A001	KTPWAPR450	KTPWAPR450電源供應器	12	2022/03/31 17:40:35
a001	A001	A001	ktpwapr500	KTPWAPR500電源供應器	20	2022/03/31 17:03:38

新增明細

主檔Excel

儲位庫存數量修改

產品代號

產品名稱

規格

儲位

保存批號

數量

確定 取消

儲位代號	儲位名稱	倉庫代號	產品代號	產品名稱	儲位數量	異動日期
1F-2A	1樓-2櫃	A001	00000040	TMS獲利王測試用測試	9	2022/03/30 14:48:14
1F-3A	1樓3櫃	A001	00000040	TMS獲利王測試用測試	80	2022/03/30 14:48:17
A101011...	A倉1區01排01座...	A001	00000050	時簡男表全自動機械表真皮手...	10	2022/03/28 14:28:15
A101011...	A倉1區01排01座...	A001	00000051	一二三四五六七八九十一三四...	25	2022/03/28 14:28:15
A101012...	A倉1區01排01座...	A001	00000052	1.60m/m漆包線	45	2022/03/28 14:28:15
0007-3	電話訂購	11	001006	New費可夢6	100	2022/03/31 08:50:54
a001	A001	A001	KTPWAPR450	KTPWAPR450電源供應器	12	2022/03/31 17:40:35
a001	A001	A001	ktpwapr500	KTPWAPR500電源供應器	20	2022/03/31 17:03:38

異動日期：儲位數量低於0時，增加數量則異動時間，大於0則時間不異動。

新增明細

可在報表直接新增儲位庫存表

產品儲位報表

產品代號 ~

儲位代號 ~ 只顯示數量不等於0

廠商代號

查詢

儲位代號	儲位名稱
1F-2A	1樓-2櫃
1F-3A	1樓3櫃
A101011...	A倉1區01排01座.
A101012...	A倉1區01排01座.
0007-3	電話訂購
A001	A001
a001	A001
a001	A001

異動日期

04/01 16:47:36
03/30 14:48:17
03/28 14:28:15
03/28 14:28:15
03/31 08:50:54
04/06 17:25:54
03/31 17:40:35
03/31 17:03:38

新增明細

主檔Excel

儲位庫存數量修改

產品代號

產品名稱

規格

儲位

數量

確定 取消

範例

儲位庫存數量修改

1 代號/儲位可掃描或關鍵字F2挑選

產品代號

產品名稱

規格

儲位

數量

2 確定 取消

產品儲位報表

產品代號 ~

儲位代號 ~ 只顯示數量不等於0

廠商代號 點擊明細2下即可修改數量

儲位代號	儲位名稱	倉庫代號	產品代號	產品名稱	儲位數量	異動日期
A001	A001	A001	KTMS0001	KT小海鵬光學鼠UP紅	10	2022/04/06 17:25:54

主檔 EXCEL

可輸出查詢結果 EXCEL 表

A	B	C	D	E	F	G	H	I	J	K	
1	產品代號	產品名稱	規格1	規格2	倉庫代號	倉庫名稱	儲位代號	儲位編號	保存批號	保存日期	儲位數量
2	0000040	TMS獲利王測試用測試	黑	S-4580590124509	A001	主要使用倉庫	1F-2A	1樓-2櫃	20220401-40		40.00
3	0000040	TMS獲利王測試用測試	黑	S-4580590124509	A001	主要使用倉庫	1F-3A	1樓3櫃	20220330-50	2023/03/03	80.00
4	0000051	一二三四五六七八九十一二三四五六七八九十			A001	主要使用倉庫	A10101106	A倉1區01排01座1層06			25.00
5	0000052	1.60m/m漆包線			A001	主要使用倉庫	A10101201	A倉1區01排01座2層01			45.00
6	001006	New寶可夢6			11	醫療器材B	0007-3	電話訂購	10514		100.00
7	KTMS0001	KT小海鵬光學鼠UP紅			A001	主要使用倉庫	A001	A001			10.00
8	KTPWAPR45	KTPWAPR450電源供應器			A001	主要使用倉庫	a001	A001			12.00
9	ktpwapr500	KTPWAPR500電源供應器			A001	主要使用倉庫	a001	A001			20.00

產品儲位進出報表

提供產品儲位進出數量報表。

產品儲位進出報表 ! 輸入以下資料，空白為全部，可用關鍵字F2挑選，日期可輸入年月日如:1110101或11.01.01皆可

產品代號 ~

倉庫代號 ~ 廠商代號

儲位代號 ~ 建立日期 ~

儲位代號	儲位名稱	倉庫代號	倉庫名稱	產品代號	產品名稱	異動數量	系統備註
------	------	------	------	------	------	------	------

產品儲位進出報表

產品代號 [] ~ []

倉庫代號 [] ~ [] 廠商代號 []

儲位代號 [] ~ [] 建立日期 [] ~ [] 點選欄位拾頭，則依此欄位排序

查詢

儲位代號	儲位名稱	倉庫代號	倉庫名稱	產品代號	產品名稱	異動數量	系統備註
0007-4	網站販售	0	醫療器材B	00000040	TMS獲利王測試用測試	10	2022,
0007-3	電話訂購	0	醫療器材B	00000040	TMS獲利王測試用測試	15	2022,
0007-5	樂天	0	醫療器材B	00000040	TMS獲利王測試用測試	16	2022,
0007-4	網站販售	0	醫療器材B	00000040	TMS獲利王測試用測試	-10	2022,
0007-3	電話訂購	0	醫療器材B	00000040	TMS獲利王測試用測試	-2	2022,
0007-4	網站販售	0	醫療器材B	00000040	TMS獲利王測試用測試	5	2022,
0007-3	電話訂購	0	醫療器材B	00000040	TMS獲利王測試用測試	-12	2022,
1A856	1A856	0	主要使用...	00000040	TMS獲利王測試用測試	5	2022,
1AA11	1樓A區A11	0	台北門市	00000040	TMS獲利王測試用測試	77	2022,
1AA12	1樓A區A12	0	台北門市	00000040	TMS獲利王測試用測試	115	2022,
0007-8	團購	0	醫療器材B	00000040	TMS獲利王測試用測試	111	2022,
1AA12	1樓A區A12	0	台北門市	00000040	TMS獲利王測試用測試	80	2022,

Excel匯出

EXCEL 匯出

A	B	C	D	E	F	G	H	I	J	K	L	M	N
系統編號	日期	來源類型	來源編號	產品代號	產品名稱	倉庫代號	倉庫名稱	儲位代號	儲位編號	保存批號	保存日期	數量異動	系統備註
10013	111.03.15	StockIn		00000040	TMS獲利王測試用測試	0	醫療器材B	0007-4	網站販售	20220315		10.00	
10014	111.03.15	StockIn		00000040	TMS獲利王測試用測試	0	醫療器材B	0007-3	電話訂購	20220316		15.00	
10015	111.03.15	StockIn		00000040	TMS獲利王測試用測試	0	醫療器材B	0007-5	樂天	20220317		16.00	
10019	111.03.15	Posein	11103150004	00000040	TMS獲利王測試用測試	0	醫療器材B	0007-4	網站販售	20220315		-10.00	
10020	111.03.15	Posein	11103150004	00000040	TMS獲利王測試用測試	0	醫療器材B	0007-3	電話訂購	20220316		-2.00	
10022	111.03.15	StockIn		00000040	TMS獲利王測試用測試	0	醫療器材B	0007-4	網站販售	20220318		5.00	
10023	111.03.15	Posein	11103150012	00000040	TMS獲利王測試用測試	0	醫療器材B	0007-3	電話訂購	20220316		-12.00	
10060	111.03.16	HandIn		00000040	TMS獲利王測試用測試	0	主要使用倉庫	1A856	1A856			5.00	
10061	111.03.16	HandIn		00000050	時尚男表全自動機械表真皮手表 男士防水鏤空腕表復古潮流男表	22	主要使用倉庫	1A021	1A021	1155		15.00	
10062	111.03.16	HandIn		00000040	TMS獲利王測試用測試	0	台北門市	1AA11	1樓A區A11	3356		77.00	
10063	111.03.16	HandIn		00000040	TMS獲利王測試用測試	0	台北門市	1AA12	1樓A區A12	1155		115.00	
10067	111.03.17	HandIn		00000042	彩色觸控螢幕 紅芽腳 大薯手	PT	醫療器材B	0007-5	樂天	00000042		22.00	新增
10069	111.03.17	StockIn		00000040	TMS獲利王測試用測試	0	醫療器材B	0007-8	團購	1111	2021/10/06	111.00	
10091	111.03.22	Posein	11103220001	00000040	TMS獲利王測試用測試	0	台北門市	1AA12	1樓A區A12	1155		-80.00	
10093	111.03.22	StockIn		00000043	測試商品3	PT	東森測試會	0008-4	網站販售	20220322		15.00	
10094	111.03.22	StockIn		00000043	測試商品3	PT	東森測試會	0008-4	網站販售	20220322		10.00	
10095	111.03.22	HandOut		00000043	測試商品3	PT	東森測試會	0008-4	網站販售	20220322		-25.00	編輯調整 25->0
10096	111.03.22	HandIn		00000043	測試商品3	PT	東森測試會	0008-4	網站販售	20220323		25.00	編輯調整 0->25
10097	111.03.22	HandOut		00000043	測試商品3	PT	東森測試會	0008-4	網站販售	20220323		-25.00	編輯調整 25->0

檢貨單列印:請先至 KP 設定>檢貨>樣式>儲位數量(需加購儲位庫存)

KP - 參數設定

說明

新版 預設 發票 出貨D 退貨 出貨POS 檢貨 訂單 採購 錢櫃 合約 其他 專屬

D-E 檢貨單列印設定

印表機: BULLZIP PDF PRINTER

樣式: 儲位數量(專屬)

保存批號列印 A5紙張列印

產品圖列印

加大字體(14)_僅適用集體檢貨單



TMS 獲利王(測試版)

列印時間: 2022/04/12 08:30:27

檢貨單

銷貨單號: 11103300010

客戶代號: (0000)銀行

送貨地址:

業務員: ㄅㄅㄅㄅ 製單人: 測試員 頁次: 1/1

No	儲位	產品	注	應檢量	銷單量	
1	未配	bila-3 123123		30	30	A001 主要使用倉庫
2	1F1A01 20220330-20	0000040 TMS獲利王測試用測試 / 黑 / S-4580590124509		17	30	A001 主要使用倉庫
3	1F-2A 20220330-30	0000040 TMS獲利王測試用測試 / 黑 / S-4580590124509		13	30	A001 主要使用倉庫

商品未有儲位庫存則顯示未配

儲位號碼

保存批號號碼

備註1: 簽收完即代表已驗收完畢

儲位保存批號(付費作業)

提供儲位保存批號新增上架及銷貨單自動扣儲位保存批號庫存，檢貨單顯示儲位保存批號..等功能，此作業須先加購儲位庫存才能使用。

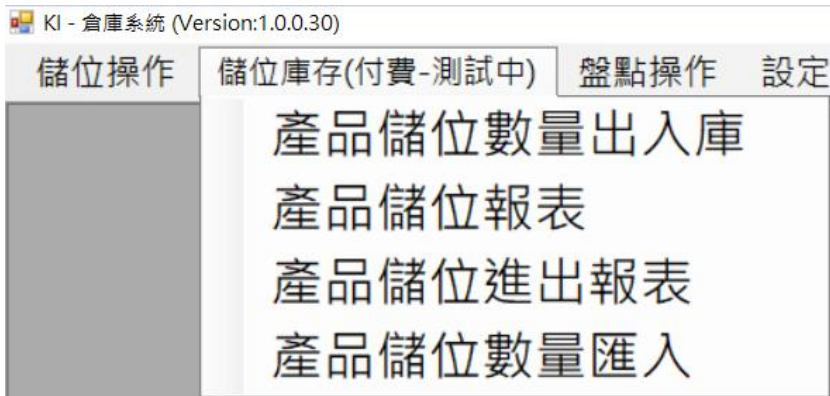
請注意

- 1.啟用儲位保存批號，出貨單保存批號庫存分配改由依儲位保存批號自動分配的庫存數，如該商品未建立儲位保存批號庫存則列印檢貨單時將不會出現儲位及保存批號相關資訊。
- 2.必須在[CC 進貨單]或 BOM 入庫已建立保存批號才可使用。
- 3.保存批號則需在[BJ-3 保存批號期限維護]已有資料才可以使用。
- 4.儲位已有保存批號庫存，則同商品不同批號或空白皆無法再新增庫存至儲位。
- 5.銷貨單刪除，保存批號及儲位數量自動還原，如已經是檢貨或出貨完畢，必須自行調整儲位庫存數量。
- 6.修改銷貨單數量，則會依修改數量重新分配，如已經是檢貨或出貨完畢，必須自行保存批號及調整儲位庫存數量
- 7.使用保存批號儲位庫存，[檢貨單]會依保存批號到期日近的且在儲位有庫存自動配保存批號及數量。
- 8.請注意，保存批號儲位庫存不一定等於 BJ-2 保存批號庫存，主因如果未將保存批號庫存全部上架至儲位庫存，二邊庫存數量就會不同，銷貨單配貨則會以儲位庫存來配貨。

例如:A 商品-保存批號為 0001，庫存有 100 個；保存批號為 0002，庫存有 15 個。
A 商品在 A01 儲位保存批號 0001 儲位庫存有 10 個，A02 儲位保存批號 0002 也是 10 個，銷貨單 A 商品出 15 個。保存批號庫存及儲位庫存計算如下

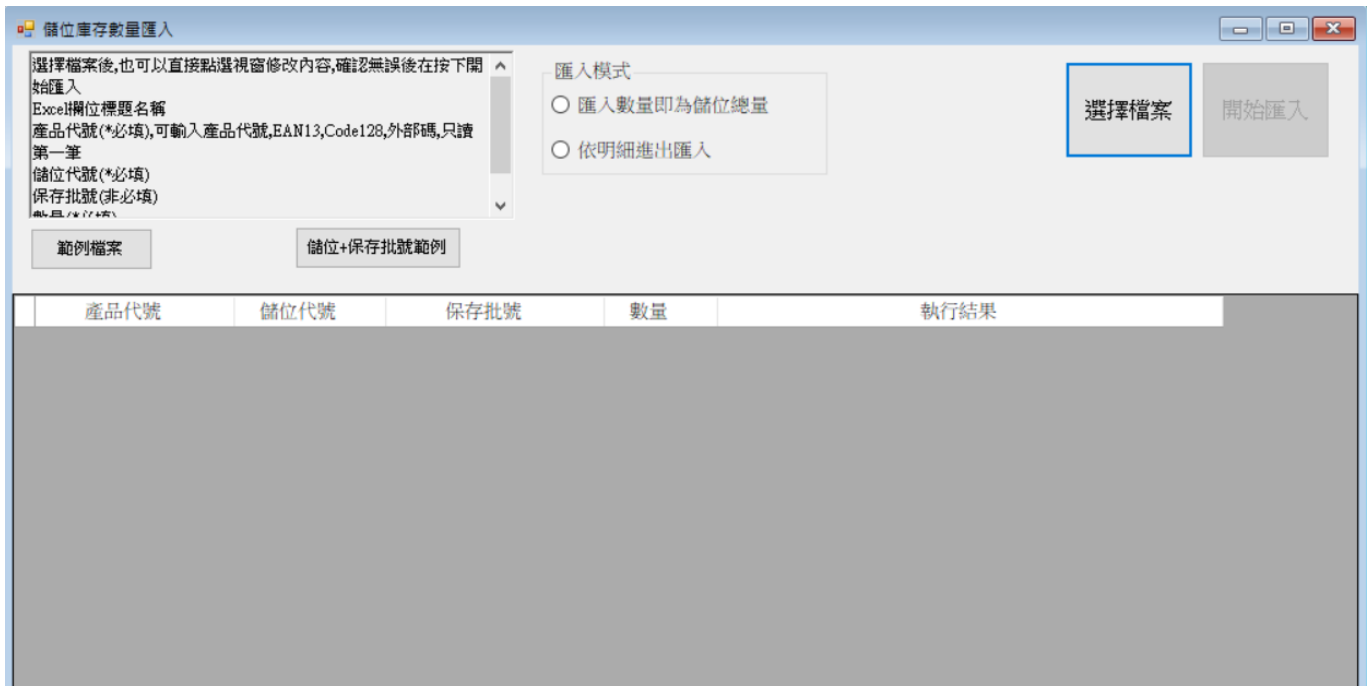
	保存批號	保存批號庫存	A01 儲位庫存	A02 儲位庫存
A 商品	0001	100	10	
	0002	15		10
銷貨單 15 個	0001	100-10=90	10-10=0	
	0002	15-5=10		10-5=5

A 商品剩餘	0001	90	0
	0002	10	5



儲位庫存數量批次匯入

第一次使用建議使用批次匯入功能，此提供儲位庫存及保存批號庫存批次匯入。



匯入注意

選擇檔案後,也可以直接點選視窗修改內容,確認無誤後在按下開始匯入

Excel欄位標題名稱

產品代號(*必填),可輸入產品代號,EAN13,Code128,外部碼,只讀第一筆

儲位代號(*必填)

保存批號(非必填)

數量(*必填)

匯入模式

- 匯入數量即為儲位總量：勾選則商品依此數量做為該儲位庫存量。
- 依明細進出匯入：勾選則匯入數量做加減，數量為正則加，數量為負則減，例如 1FA1 儲位，A 商品原儲位庫存有 5 個，匯入為 3 則該儲位庫存則 $5+3=8$ ，如匯入為-3，則該儲位庫存量 $5-3=2$ 。

範例檔案

範例檔案：只購買儲位庫存，可參考此匯入範例，可用此範例修改。

儲位+保存批號範例：加購保存批號庫存則參考此匯入範例，可用此範例修改。


產品儲位入庫作業

啟用產品儲位庫存，則透過本功能輸入保存批號儲位庫存包括新增或儲位庫存數與實際庫存不符時數量增減至相符..等作業。

產品儲位數量出入庫

儲位代號 確定
 產品代號 確定
 保存批號 確定
 切換加減 **增加數量** 確定

倉庫代號	儲位代號	儲位名稱	產品代號	保存批號	儲位數量

儲位代號：請掃描貨架上儲位條碼，也可輸入關鍵字按[F2]或  挑選儲位代號。

產品儲位保存批號數量異動模式

備註

儲位代號

F2Form

儲位代號	儲位名稱	倉庫代號	倉庫名稱
A001	A001	A001	主要使用倉庫
A001-0	A區第一儲位	A001	主要使用倉庫
A001-1	1F-1	A001	主要使用倉庫

輸入後顯示如下表

產品儲位數量出入庫

儲位代號 確定
 產品代號 確定
 保存批號 確定
 切換加減 **增加數量** 確定

顯示目前在此儲位有上架商品及儲位數量

倉庫代號	儲位代號	儲位名稱	產品代號	保存批號	儲位數量
A001	A001	A001	KTMS0001		10
A001	a001	A001	KTPWAPR450		0
A001	a001	A001	ktpwapr500		0

產位代號：請掃瞄產品條碼，也可輸入關鍵字按[F2]或  挑選產品代號。


產品儲位數量出入庫

名稱: KTPWAPR450電源供應器
品名: 蛇吞象 SNAKE 80PLUS銅牌認證450W電源
主倉庫數量: 20

儲位代號  確定

產品代號  確定 輸入商品則顯示同代號目前儲位狀態

保存批號 確定

切換加減 **增加數量**  確定

倉庫代號	儲位代號	儲位名稱	產品代號	保存批號	儲位數量
A001	a001	A001	KTPWAPR450		0

保存批號：輸入已存在[BJ-3 保存批號期限維護]的保存批號。

保存批號 期限 維護作業

產品代號 ~ 製造日期 ~ 只查無製造日期

保存批號 ~ 有效日期 ~ 只查無有效日期

只列有庫存的保存批號

產品代號	產品名稱	保存批號	製造日期	有效日期	備註
KTPWAPR450	KTPWAPR450電源供應器	1110201	2022/02/01	2023/02/01	
KTPWAPR450	KTPWAPR450電源供應器	1110301	2022/03/01	2023/03/01	
KTPWAPR450	KTPWAPR450電源供應器	1110401	2022/04/01	2023/04/01	

產品儲位數量出入庫

儲位代號  確定

產品代號  確定

保存批號 確定

切換加減 **增加數量**  確定

產品儲位數量出入庫

儲位代號

產品代號

保存批號

切換加減 **增加數量**

倉庫代號	儲位代號	儲位名稱	產品代號	保存批號	儲位數量
A001	a001	A001	KTPWAPR450	1110201	10

同儲位不可二個保存批號

產品儲位數量出入庫

名稱: KTPWAPR450電源供應器
 品名: 蛇吞象 SNAKE 80PLUS銅牌認證450W電源
 主倉庫數量: 20

儲位代號

產品代號

保存批號

切換加減 **增加數量**

該產品儲位已有保存批號
[1110201]不同保存批號不可放入
同一個產品儲位[a001]

倉庫代號	儲位代號	儲位名稱	產品代號	保存批號	儲位數量
A001	a001	A001	KTPWAPR450	1110201	10

可用產品欄位查儲位資訊

產品儲位數量出入庫

名稱: KTPWAPR450電源供應器
 品名: 蛇吞象 SNAKE 80PLUS銅牌認證450W電源
 主倉庫數量: 20

儲位代號

產品代號

保存批號

切換加減 **增加數量**

輸入產品代號可查相關儲位庫存

倉庫代號	儲位代號	儲位名稱	產品代號	保存批號	儲位數量
A001	a001	A001	KTPWAPR450	1110201	10
A001	a003	a003	KTPWAPR450	1110201	15
A001	a002	a002	KTPWAPR450	1110301	5

切換加減：預設為[增加數量]，按下則會切換[減少數量]，輸入數量會增減該儲位商品總數。

增加數量：輸入商品數量則此儲位庫存增加

產品儲位數量出入庫

名稱: KTPWAPR450電源供應器
品名: 蛇吞象 SNAKE 80PLUS銅牌認證450W電源
主倉庫數量: 20

儲位代號

產品代號

保存批號

切換加減 **增加數量**

倉庫代號	儲位代號	儲位名稱	產品代號	保存批號	儲位數量	
A001	a001	A001	KTPWAPR450	1110201	10	目前儲位存

儲位代號

產品代號

保存批號

切換加減 **增加數量**

倉庫代號	儲位代號	儲位名稱	產品代號	保存批號	儲位數量	
A001	a001	A001	KTPWAPR450	1110201	15	

減少數量：輸入商品數量則此儲位庫存減少。

產品儲位數量出入庫

名稱: KTPWAPR450電源供應器
品名: 蛇吞象 SNAKE 80PLUS銅牌認證450W電源
主倉庫數量: 20

儲位代號

產品代號

保存批號

切換加減 **減少數量**

倉庫代號	儲位代號	儲位名稱	產品代號	保存批號	儲位數量	
A001	a001	A001	KTPWAPR450	1110201	15	目前儲位庫存

儲位代號
 產品代號
 保存批號
 切換加減 **減少數量**

倉庫代號	儲位代號	儲位名稱	產品代號	保存批號	儲位數量
A001	a001	A001	KTPWAPR450	1110201	10

產品儲位報表

提供產品儲位庫存表，可以新增產品儲位庫存或點選欄位直接修改庫存。

產品儲位報表 1 空白為全部列出

產品代號 ~ 保存批號 ~
 儲位代號 ~ 只顯示數量不等於0
 廠商代號 點擊明細2下即可修改數量

2 查詢

儲位代號	儲位名稱	倉庫代號	產品代號	產品名稱	儲位數量	保存批號	保存期限	保批
1F-2A	1樓-2櫃	A001	00000040	TMS獲利王測試用測試	40	20220401-40		
1F-3A	1樓3櫃	A001	00000040	TMS獲利王測試用測試	47	20220330-50	2023/03/03	
A101011...	A倉1區01排01座...	A001	00000051	一二三四五六七八九十一二三四...	25			
A101012...	A倉1區01排01座...	A001	00000052	1.60m/m漆包線	45			
0007-3	電話訂購	11	001006	New寶可夢6	100	10514		
A001	A001	A001	KTMS0001	KT小海鵬光學鼠UP紅	10			
a001	A001	A001	KTPWAPR450	KTPWAPR450電源供應器	10	1110201	2023/02/01	
a002	a002	A001	KTPWAPR450	KTPWAPR450電源供應器	5	1110301	2023/03/01	
a003	a003	A001	KTPWAPR450	KTPWAPR450電源供應器	15	1110201	2023/02/01	

產品儲位報表

產品代號 ~ 保存批號 ~
 儲位代號 ~ 只顯示數量不等於0
 廠商代號 點擊明細2下即可修改數量

查詢

儲位代號	儲位名稱	倉庫代號	產品代號	產品名稱	儲位數量	保存批號	保存期限	保批
a001	A001	A001	KTPWAPR450	KTPWAPR450電源供應器	10	1110201	2023/02/01	
a002	a002	A001	KTPWAPR450	KTPWAPR450電源供應器	5	1110301	2023/03/01	
a003	a003	A001	KTPWAPR450	KTPWAPR450電源供應器	15	1110201	2023/02/01	

點選游標明細任一欄位2下可修改數量



儲位代號	儲位名稱	倉庫代號	產品代號	產品名稱	儲位數量	保存批號	保存期限	保批數量	異動日期
a001	A001	A001	KTPWAPR450	KTPWAPR450電源供應器	5	1110201	2023/02/01	10	2022/04/08 15:45:53

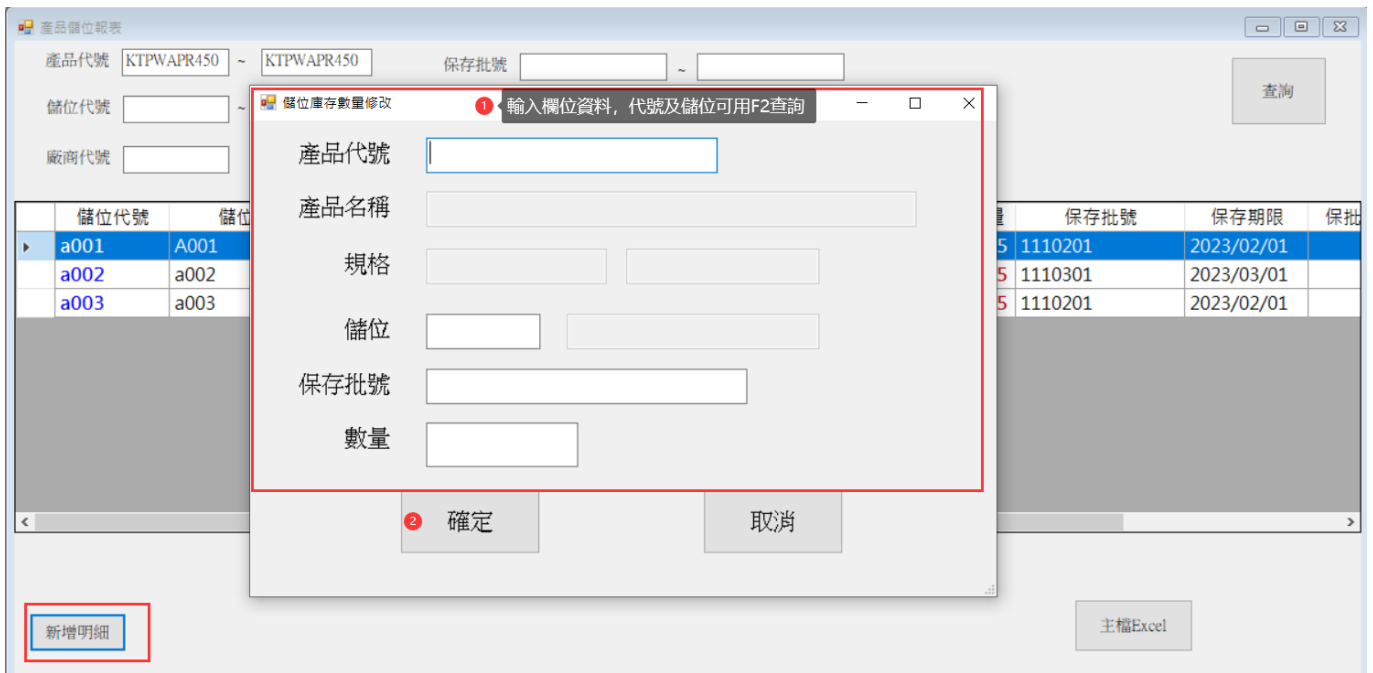
儲位數量：商品在此儲位的庫存量。

保批數量：透過進貨單或入庫單或批次匯入保存批號，該分倉保存批號庫存目前數量。

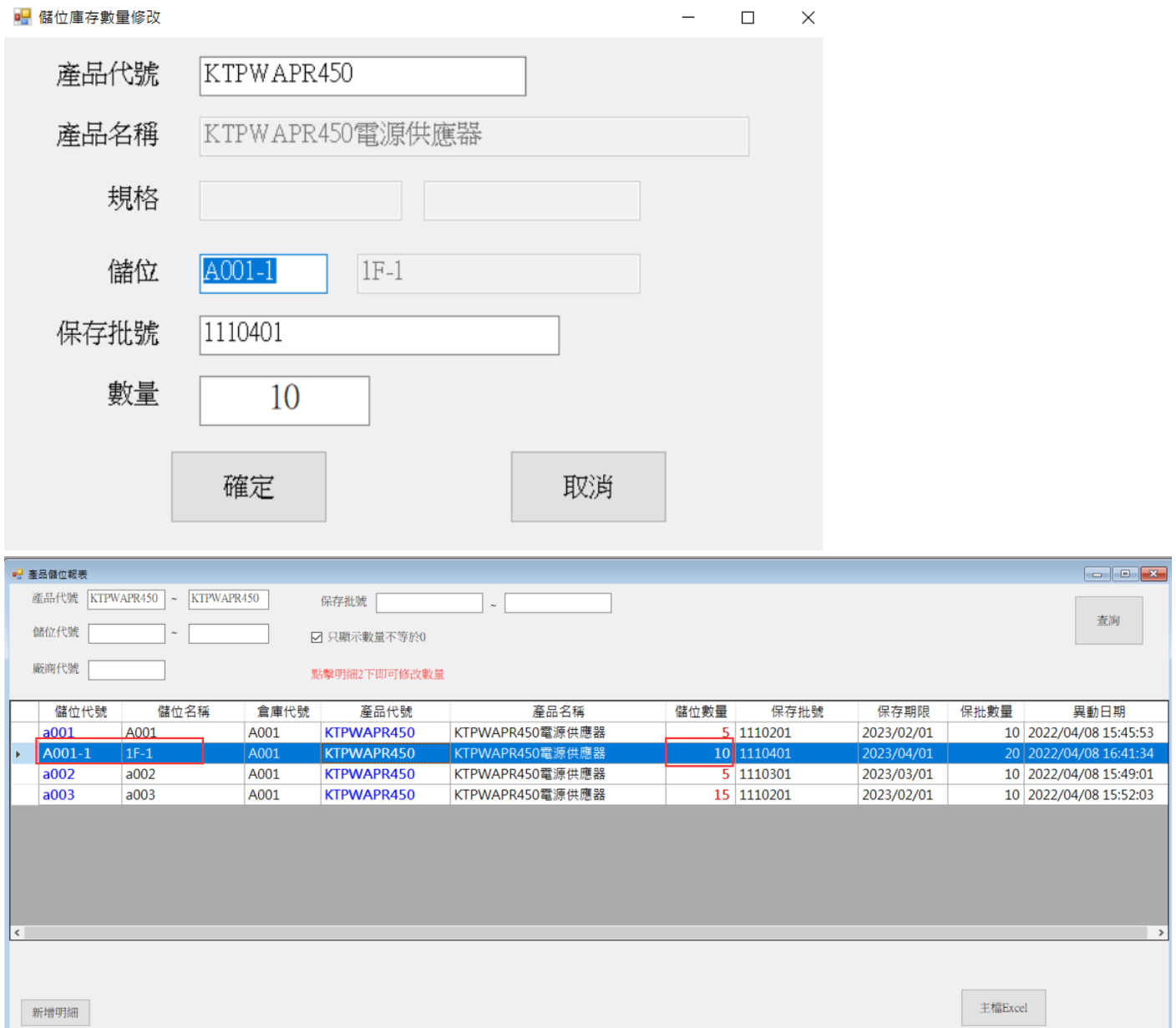
異動日期：儲位數量低於 0 時，增加數量則異動時間，大於 0 則時間不異動。

新增明細

可在報表直接新增儲位庫存表



範例



主檔 EXCEL

可輸出查詢結果 EXCEL 表

A	B	C	D	E	F	G	H	I	J	K
產品代號	產品名稱	規格1	規格2	倉庫代號	倉庫名稱	儲位代號	儲位編號	保存批號	保存日期	儲位數量
00000040	TMS獲利王測試用測試	黑	S-4580590124509	A001	主要使用倉庫	1F-2A	1樓-2櫃	20220401-40		40.00
00000040	TMS獲利王測試用測試	黑	S-4580590124509	A001	主要使用倉庫	1F-3A	1樓3櫃	20220330-50	2023/03/03	47.00
00000051	一二三四五六七八九十一二三四五六七八九十			A001	主要使用倉庫	A10101106	A倉1區01排01座1層06			25.00
00000052	1.60m/m漆包線			A001	主要使用倉庫	A10101201	A倉1區01排01座2層01			45.00
001006	New寶可夢6			11	醫療器材B	0007-3	電話訂購	10514		100.00
KTMS0001	KT小海鵬光學鼠UP紅			A001	主要使用倉庫	A001	A001			10.00
KTPWAPR45	KTPWAPR450電源供應器			A001	主要使用倉庫	a001	A001	1110201	2023/02/01	5.00
KTPWAPR45	KTPWAPR450電源供應器			A001	主要使用倉庫	A001-1	1F-1	1110401	2023/04/01	10.00
KTPWAPR45	KTPWAPR450電源供應器			A001	主要使用倉庫	a002	a002	1110301	2023/03/01	5.00
KTPWAPR45	KTPWAPR450電源供應器			A001	主要使用倉庫	a003	a003	1110201	2023/02/01	15.00

產品儲位進出報表

提供產品儲位進出數量報表。

產品儲位進出報表 1 輸入以下資料,空白為全部,可用關鍵字F2挑選,日期可輸入年月日如:1110101或111.01.01皆可

產品代號 [] ~ [] 保存批號 [] ~ []

倉庫代號 [] ~ [] 廠商代號 []

儲位代號 [] ~ [] 建立日期 [] ~ []

查詢

儲位代號	儲位名稱	倉庫代號	倉庫名稱	產品代號	產品名稱	異動數量	保存批號	保存日期
Excel匯出								

產品儲位進出報表

產品代號 kt ~ ktz 保存批號 [] ~ []

倉庫代號 [] ~ [] 廠商代號 []

儲位代號 [] ~ [] 建立日期 [] ~ []

點擊列表欄位則此欄位排序

倉庫代號	倉庫名稱	產品代號	產品名稱	異動數量	保存批號	保存期限	系統備註	異動時間
A001	主要使用...	KTPWAPR450	KTPWAPR450電源供應器	-12			編輯調整 12->0	2022/04/08 15:29:41
A001	主要使用...	ktpwapr500	KTPWAPR500電源供應器	-20			編輯調整 20->0	2022/04/08 15:29:45
A001	主要使用...	KTPWAPR450	KTPWAPR450電源供應器	10	1110201	2023/02/01		2022/04/08 15:43:08
A001	主要使用...	KTPWAPR450	KTPWAPR450電源供應器	-10	1110201	2023/02/01	編輯調整 10->0	2022/04/08 15:44:05
A001	主要使用...	KTPWAPR450	KTPWAPR450電源供應器	10	1110301	2023/03/01		2022/04/08 15:44:24
A001	主要使用...	KTPWAPR450	KTPWAPR450電源供應器	-10	1110301	2023/03/01	編輯調整 10->0	2022/04/08 15:44:51
A001	主要使用...	KTPWAPR450	KTPWAPR450電源供應器	10	1110201	2023/02/01		2022/04/08 15:45:53
A001	主要使用...	KTPWAPR450	KTPWAPR450電源供應器	5	1110301	2023/03/01		2022/04/08 15:49:01
A001	主要使用...	KTPWAPR450	KTPWAPR450電源供應器	15	1110201	2023/02/01		2022/04/08 15:52:03
A001	主要使用...	KTPWAPR450	KTPWAPR450電源供應器	5	1110201	2023/02/01		2022/04/08 15:57:49
A001	主要使用...	KTPWAPR450	KTPWAPR450電源供應器	-5	1110201	2023/02/01		2022/04/08 15:59:18
A001	主要使用...	KTPWAPR450	KTPWAPR450電源供應器	5	1110201	2023/02/01	編輯調整 10->5	2022/04/08 16:06:47

EXCEL 匯出

A	B	C	D	E	F	G	H	I	J	K	L	M	N	O	P
系統編號	日期	來源類型	來源編號	產品代號	產品名稱	倉庫代號	倉庫名稱	儲位代號	儲位編號	保存批號	保存日期	數量異動	系統備註	操作人	建立時間
10290	111.04.08	HandOut		KTPWAPR45C	KTPWAPR450電源供應器A001		主要使用倉庫	a001	A001			-12.00	編輯調整 12->0	測試員	2022/4/8 下午 03:29:41
10291	111.04.08	HandOut		ktpwapr500	KTPWAPR500電源供應器A001		主要使用倉庫	a001	A001			-20.00	編輯調整 20->0	測試員	2022/4/8 下午 03:29:45
10292	111.04.08	StockIn		KTPWAPR45C	KTPWAPR450電源供應器A001		主要使用倉庫	a001	A001	1110201	2023/02/01	10.00		測試員	2022/4/8 下午 03:43:08
10293	111.04.08	HandOut		KTPWAPR45C	KTPWAPR450電源供應器A001		主要使用倉庫	a001	A001	1110201	2023/02/01	-10.00	編輯調整 10->0	測試員	2022/4/8 下午 03:44:05
10294	111.04.08	StockIn		KTPWAPR45C	KTPWAPR450電源供應器A001		主要使用倉庫	a001	A001	1110301	2023/03/01	10.00		測試員	2022/4/8 下午 03:44:24
10295	111.04.08	HandOut		KTPWAPR45C	KTPWAPR450電源供應器A001		主要使用倉庫	a001	A001	1110301	2023/03/01	-10.00	編輯調整 10->0	測試員	2022/4/8 下午 03:44:51
10296	111.04.08	StockIn		KTPWAPR45C	KTPWAPR450電源供應器A001		主要使用倉庫	A001	A001	1110201	2023/02/01	10.00		測試員	2022/4/8 下午 03:45:53
10297	111.04.08	StockIn		KTPWAPR45C	KTPWAPR450電源供應器A001		主要使用倉庫	a002	a002	1110301	2023/03/01	5.00		測試員	2022/4/8 下午 03:49:01
10298	111.04.08	StockIn		KTPWAPR45C	KTPWAPR450電源供應器A001		主要使用倉庫	a003	a003	1110201	2023/02/01	15.00		測試員	2022/4/8 下午 03:52:03
10299	111.04.08	StockIn		KTPWAPR45C	KTPWAPR450電源供應器A001		主要使用倉庫	a001	A001	1110201	2023/02/01	5.00		測試員	2022/4/8 下午 03:57:49
10300	111.04.08	StockOut		KTPWAPR45C	KTPWAPR450電源供應器A001		主要使用倉庫	a001	A001	1110201	2023/02/01	-5.00		測試員	2022/4/8 下午 03:59:18
10301	111.04.08	HandOut		KTPWAPR45C	KTPWAPR450電源供應器A001		主要使用倉庫	a001	A001	1110201	2023/02/01	-5.00	編輯調整 10->5	測試員	2022/4/8 下午 04:06:47
10302	111.04.08	HandIn		KTPWAPR45C	KTPWAPR450電源供應器A001		主要使用倉庫	A001-1	1F-1	1110401	2023/04/01	10.00	新增	測試員	2022/4/8 下午 04:41:34

檢貨單列印:請先至 KP 設定>檢貨>樣式>儲位數量(需加購儲位庫存)

KP - 參數設定

說明

新版 預設 發票 出貨D 退貨 出貨POS **檢貨** 訂單 採購 錢櫃 合約 其他 專屬

D-E 檢貨單列印設定

印表機: BULLZIP PDF PRINTER

樣式: 儲位數量(專屬)

保存批號列印 A5紙張列印

產品圖列印

加大字體(14)_僅適用集體檢貨單



列印時間: 2022/04/12 08:30:27
 銷貨單號: 11103300010
 送貨地址:

TMS 獲利王(測試版)

檢貨單
 客戶代號: (0000)銀行

業務員: 5555 製單人: 測試員 頁次: 1/1

No	儲位	產品	注	應檢量	銷單量	
1	未配	bila-3 123123		30	30	A001 主要使用倉庫
2	1F1A01 20220330-20	0000040 TMS獲利王測試用測試 / 黑 / S-4580590124509		17	30	A001 主要使用倉庫
3	1F-2A 20220330-30	0000040 TMS獲利王測試用測試 / 黑 / S-4580590124509		13	30	A001 主要使用倉庫

備註1: 簽收完即代表已驗收完畢

儲位庫存調撥/退貨作業

庫存調撥或退貨作業如**有加購保存批號儲位庫存**，因涉及儲位庫存進出及配貨問題，請使用本作業調撥或進貨退出[儲位庫存分配]事先分配儲位庫存。如**未使用保存批號**，則可使用[儲位庫存>產品儲位數量出入庫]調整庫存或使用本作業。

儲位庫存調撥或退貨時需要將儲位庫存移出以下為功能操作說明

調撥

BDB--庫存調撥單據處理

調撥日期 111.04.14 調撥單號 11104140002 經手人 測試員 理貨單號

來源倉庫 A001 主要使用倉庫 在途倉庫 A005 在途倉庫 目的倉庫 0 總倉

備註

調撥成本 2,000 申請單號 收貨人

客戶 借貨單號 收貨日期

廠商 部門 收貨時間 訂單單號

進入調撥明細

項	母	產品代號	品名規格	規格1	規格2	數量	單位	備註	批號
1		KTPWAPR450	KTPWAPR450電源供應器			10	PCS		

印單人員 印單時間 印單次數 0

依業務所屬部門 依尚未確認收貨 最後異動時間 2022/4/14 下午 05:16:57

依來源倉庫 依目的倉庫 Excel匯入 只查詢尚未列印

請注意：調撥單修改倉庫或數量，已建立[儲位庫存分配]則需先刪除，再重新至[儲位庫存分配]建立新的分配表。如是刪單則儲位庫存分配則會自動歸 0 無資料。

儲位庫存分配

此是將調撥的儲位庫存數量移出原儲位庫存，提供新增及刪除功能。部份欄位說明

產品編號：可點選如下圖右上角商品編號二下，則會自動將資料帶入。

分倉：調出倉庫，須跟 BDB 調撥單的來源倉相同。

儲位：分倉目前的儲位庫存，預計調出那幾個儲位，可用 F2 挑選。

數量：如從不同儲位調出則合計不可大於 BDB 調撥數量。

儲位庫存分配 公司名稱: TMS 獲利王(測試版) 到期日: 無限期 操作員: 測試員 前端版本: 1.0.0.0 後端版本: 6.0.1.395

檔案(F) 離開(X)

瀏覽資訊

類型 單號

已分配

產品代號	產品名稱	數量	分倉	儲位

應分配(點兩下輸入)

產品代號	分倉	數量
KTPWAPR450	A001	10

2 點二下商品代號將商品帶入編輯欄位

詳細資訊

產品編號

分倉 儲位 數量

保存批號

製造日期 有效期限

儲位庫存分配 公司名稱: TMS 獲利王(測試版) 到期日: 無限期 操作員: 測試員 前端版本: 1.0.0.0 後端版本: 6.0.1.395

檔案(F) 離開(X)

瀏覽資訊

類型 單號

已分配

產品代號	產品名稱	數量	分倉	儲位

應分配(點兩下輸入)

產品代號	分倉	數量
KTPWAPR450	A001	10

產品代號	分倉	儲位	保存批號	數量	製造日期	有效日期
KTPWAPR450	A001	s001	1110201	5	2022/02/01	2023/02/01
KTPWAPR450	A001	A001-1	1110401	10	2022/04/01	2023/04/01
KTPWAPR450	A001	s002	1110301	5	2022/03/01	2023/03/01
KTPWAPR450	A001	s003	1110201	15	2022/02/01	2023/02/01

詳細資訊

產品編號

分倉 儲位 數量

保存批號

製造日期 有效期限

範例如下

儲位庫存分配 公司名稱:TMS 獲利王(測試版) 到期日:無限期 操作員:測試員 前機版本:1.0.0.0 後機版本:6.0.1.395

檔案(F) 離開(X)

瀏覽資訊

類型 單號 離開(A)

已分配

產品代號	產品名稱	數量	分倉	儲位	保存批號	製造日期	有效日期
KTPWAPR450	KTPWAPR450電源供應器	5	A001	a001	1110201	2022/02/01	2023/02/01
KTPWAPR450	KTPWAPR450電源供應器	5	A001	A001-1	1110401	2022/04/01	2023/04/01

應分配(點兩下輸入)

產品代號	分倉	數量
KTPWAPR450	A001	10

詳細資訊

產品編號

分倉 主要使用倉庫 儲位 數量

保存批號

製造日期 有效期限

上表則會同步調撥至該分倉保存批號，實際調撥完畢後，則至倉庫現場儲位再依[產品儲位數量出入庫]作業將儲位庫存上架。

保存批號

類型 單號

產品代號	產品名稱	數量	單位	分倉	保存批號	製造日期	有效日期
KTPWAPR450	KTPWAPR450電源供應器	5	PCS	0	1110201	2022/02/01	2023/02/01
KTPWAPR450	KTPWAPR450電源供應器	5	PCS	0	1110401	2022/04/01	2023/04/01

產品代號 產品名稱 數量 單位 分倉

製造日期 有效日期

保存批號

E 修改 D 刪除 X 完成 取消 T 轉Excel P 列印 F3 儲存
ESC 離開

退貨(進貨退出)

CF -- 退貨單據異動處理

退貨日期：111.04.20 退貨單號：11104200001 廠商代號：0 廠商簡稱：旭騰
 聯絡人：TESTT 退回發票： 發票日期： 廠商電話：12345678
 付款方式：13 月結30天 貨款兌現日：111.05.31 廠商傳真：000123654
 部門：001 TMS總管處 傳票號碼：11104200041 採購單號： 進入明細資料輸入

幣別 匯率 0 外幣總額 0 稅別 應稅

項次	產品代號	品名規格	規格1	規格2	數量	分倉	單位	單價	小計	維修單號
1	KTPWAPR450	KTPWAPR450電源供應器			10	A001	PCS	200.00	2,000.00	

已退金額：0 折讓折數：10 折
 已退票據：0 折讓金額：0
 總已退額：0 折讓總額：0
 未退金額：2,100 應退金額：2,100
 備註：

合計：2,000
 營業稅：100
 總計：2,100
 應退帳款：2,100
 只查同廠商 營業稅HP不檢核
 製單人：測試員

A 新增 D 刪除 E 修改 F 查詢 P 列印 Z 發票 B 備註 S 序號
 Q 保存批號 儲位庫存分配 [F3] 儲存/放棄 [Esc] 離開

操作同調撥

儲位庫存分配 公司名稱: TMS 獲利王(測試版) 到期日: 無限期 操作員: 測試員 前請版本: 1.0.0.0 後請版本: 6.0.1.395

檔案(F) 離開(X)

瀏覽資訊
 類型 進貨退出 單號 11104200001 離開(Y)

已分配

產品代號	產品名稱	數量	分倉	儲位	保存批號	製造日期	有效日期
KTPWAPR450	KTPWAPR450電源供應器	5	A001	a001	1110201	2022/02/01	2023/02/01
KTPWAPR450	KTPWAPR450電源供應器	5	A001	A001-1	1110401	2022/04/01	2023/04/01

應分配(點兩下輸入)

產品代號	分倉	數量
KTPWAPR450	A001	10

詳細資訊
 產品編號 KTPWAPR450 KTPWAPR450電源供應器
 分倉 A001 主要使用倉庫 儲位 a001 數量 5
 保存批號 1110201
 製造日期 2022/02/01 有效期限 2023/02/01
 新增(A) 刪除(D)

保存批號

— □ ×

類型 **進貨退出** 單號 **1110420001**

產品代號	產品名稱	數量	單位	分倉	保存批號	製造日期	有效日期
KTPWAPR450	KTPWAPR450電源供應器	5	PCS	A001	1110201	2022/02/01	2023/02/01
KTPWAPR450	KTPWAPR450電源供應器	5	PCS	A001	1110401	2022/04/01	2023/04/01

產品代號	產品名稱	數量	單位	分倉	製造日期	有效日期
KTPWAPR450	KTPWAPR450電源供應器	5	PCS	A001	2022/02/01	2023/02/01

保存批號 **1110201**

E 修改	D 刪除	X 完成	取消	T 轉Excel	P 列印
------	------	------	----	----------	------

F3 儲存

ESC 離開

列印檢貨單

請「KP 特殊印表機設定」設定列檢貨列表機。

KP - 參數設定

說明

新版 預設 發票 出貨D 退貨 出貨POS **檢貨** 訂單 採購 錢櫃 合約 其他 專屬

D-E 檢貨單列印設定

印表機 BULLZIP PDF PRINTER

樣式 標準

保存批號列印 A5紙張列印

產品圖列印

加大字體(14)_僅適用集體檢貨單

在「DE 銷貨單據異動處理」或「DM 銷貨單據批次列印」列印有儲位的檢貨單。

DE-銷貨單據異動處理

銷貨日期 104.06.25 銷貨單號 10406250001 客戶代號 000002 客戶簡稱 WANG KUN HAO

業務員 0002 wang 發票號碼 客戶訂單 發票開立 隨貨附發票

部門代號 002 台中業務部 不計算獎金 聯絡人 WANG KUN H 訂單單號

付款方式 05 自取付款 貨款兌現日 104.06.25 借貨單號

取貨方式 不指定 聯絡電話 0424222299 工單單號

送貨地址 臺中市北屯區266號 業績類別

業務主管 業務助理 TMS 測試員 幣別 訂單轉單 紅利 0.00

業續年月 開立零稅或免稅發票 進入明細資料輸入

項次	型態	產品代號	品名規格	數量	分倉	單位	批量	單價	小計	批號
1		KTPW2NX40012NIII	勁冷俠3.400W 12CM裸	5.00	A001	PCS	5	780.00	3,900.00	
2		KTMS261	KT 追日滑鼠USB黑色	5.00	A001	PCS	5	170.00	850.00	

已收現金 0.00 總已收額 0.00 折讓折數 10 折 合計 5,290.00

刷卡銀行 未收金額 5,554.50 折讓金額 0.00 稅前折價 0.00

現金訂金 0.00 折讓總額 0.00 營業稅 264.50

加收金額 0.00 現金訂金 0.00 總計 5,554.50

已收刷卡 0.00 尾 5,554.50 應收金額 5,554.50 應收帳款 5,554.50

信用卡號 備 簽收完即代表已驗收完畢 進廠單號

授權碼 製單人 測試員 註 代寄 依客戶代號

異動時間 2015/6/25 下午 05:45:13 印單人 印單時間 代收 依部門代號

A 新增 D 刪除 E 修改 F 查詢 P 列印 Z 發票 G 預收未收 / 發票列印 S 序號 B 備註 C 複製 M 尾款 H 批次設定 F3 儲存/放棄

R 訂單明細 K 集體檢貨 V 交班 N 產品清單縮放 Y 交易歷史 I 業務分配 O 折價 M 發Mail J 印檢貨 Esc 離開

出貨日期	出貨單號	客戶代號	客戶簡稱	業務員	合計	營業稅	總計
104.06.01	10406010002	000002	WANG KUN HAO	wang	571	0	571
104.06.02	10406020002	000576	陳小峰	管理者	1,067	53	1,120
104.06.03	10406030002	0	本公司	MS CHEN	500	25	525
104.06.04	10406040001	00	豪美	測試員	4,400	220	4,620
104.06.04	10406040002	000031	吳小綺	測試員	1,617	81	1,698
104.06.04	10406040004	000025	陳小成	測試員	4,286	214	4,500
104.06.04	10406040005	000026	王明儀	測試員	1,333	67	1,400
104.06.08	10406080003	000015	謝小諒	管理者	900	45	945
104.06.09	10406090001	000574	馬小涵	管理者	57	3	60
104.06.10	10406100001	000032	李明珍	測試員	3,429	171	3,600

型態	產品代號	品名規格	數量	分倉	單位	單價	小計
	KTMS5503	電競光學鼠-黑豹65	1	A001	PCS	571.43	571.43

- 檢貨單最多只能列印三個儲位。
- 應檢量：應該檢貨的數量。
- 庫存量：該分倉的帳上庫存量，請注意此庫存量是顯示該銷貨單完成的分倉庫存量，故如後面有同樣的出貨商品則會有所不同。

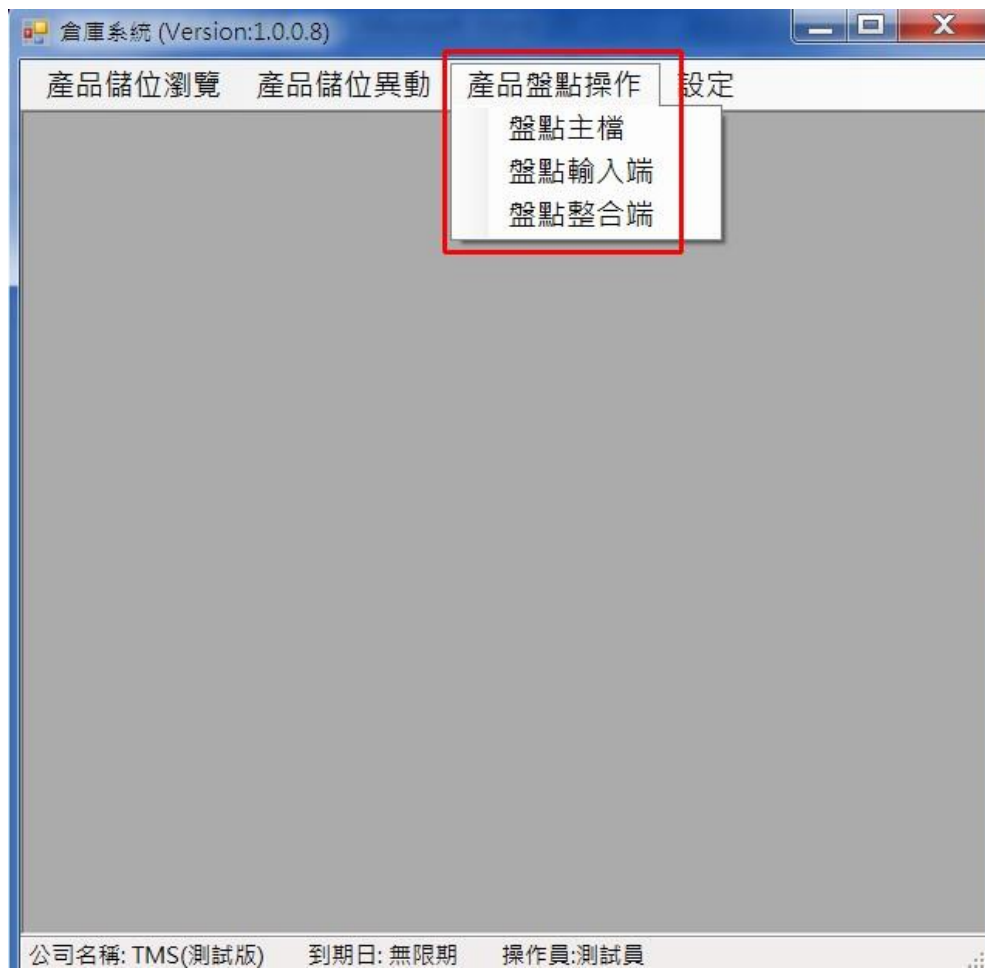
啟用提示音：勾選時，且也勾選「驗貨失敗跳出警告視窗」時，系統會

No	儲位1	產品	注	應檢量	庫存量	儲位2	儲位3	
1	1AA11 1樓進貨區A架1層1位	KTPW2NX40012NI11 勁冷俠3 400W 12CM裸		5	30	1AA21 1樓進貨區A架2層1位	1AA34 1樓進貨區A架3層4位	A001 主倉庫
2	1AA11 1樓進貨區A架1層1位	KTMS261 KT 迫日滑鼠USB黑色		5	-23	無	無	A001 主倉庫
3	1AA11 1樓進貨區A架1層1位	KTKB32UBK S3 電競鍵盤USB黑		3	584	無	無	A001 主倉庫

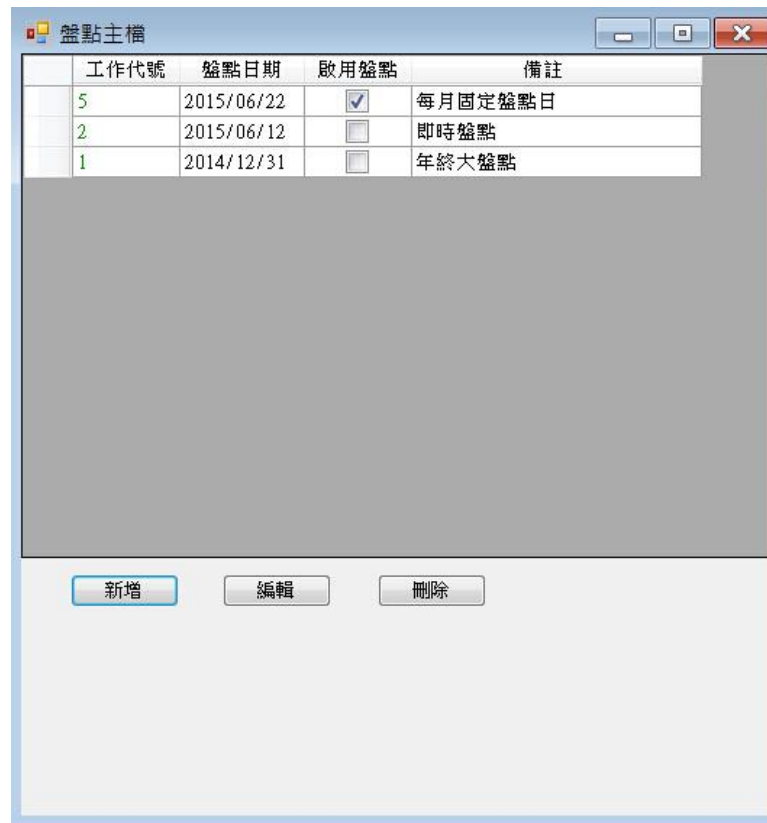
備註1: 簽收完即代表已驗收完畢
 待還修品4筆 維修單號: 10310200001,10310220001,10310310007,10310310001
 未簽回單據6筆 取件單號: 10310240004,10310220004,10310310003,10310310005,10310310010,10309180006

產品盤點操作

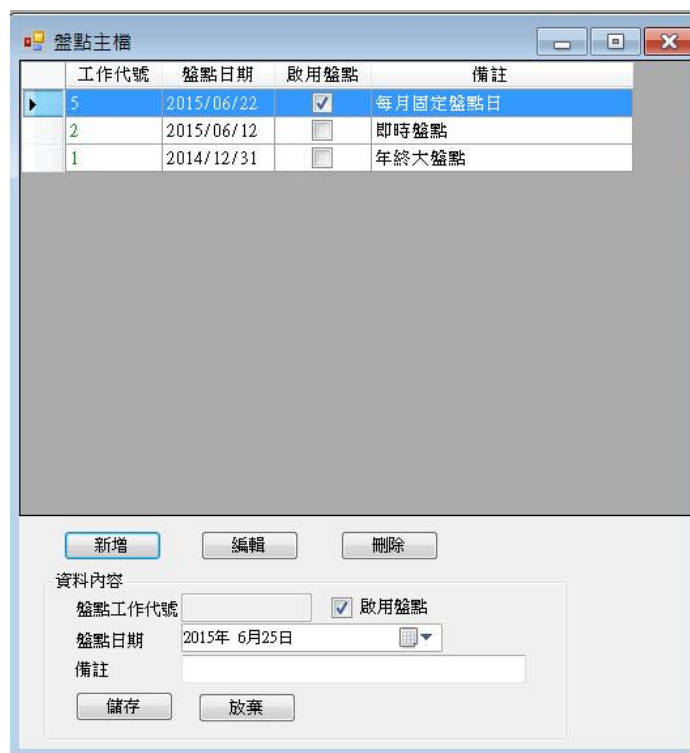
本功能提供快速盤點及自動開立盤盈虧單據，可每日即時盤點或固定盤點。



- 盤點主檔：操作盤點人員，事先開立盤點主檔，盤點人員利用平板及掃瞄器依據事先開好的主檔進行盤點，**建議每次使用時只『啟用』一個主檔。**



◆ 新增：新增盤點主檔



- 盤點工作代號：工作代號是代表該主檔的代號，於其他操作會用到，系統會自動新增，每新增一個主檔則加 1 號。
- 啟用盤點：預設為啟用，勾選時才可在「盤點輸入端」做盤點商品功能。
- 盤點日期：請選擇欲盤點日期。

- 備註：註明該盤點原因，如 104 年年終盤點。
 - ◆ 編輯：修正資料。
 - ◆ 刪除：可刪除主檔，但如已有盤點資料則無法刪除。
- 盤點輸入端：盤點人員攜帶盤點平板及掃瞄器，依平板的 TMS 系統，操作盤點，請先選擇「盤點主檔」即可開始盤點。

用戶端盤點視窗 目前盤點工作代號:5 業務員:測試員

產品代號 確認

儲位

倉庫 主倉庫

特殊輸入

數量 庫存數量

重置

7 8 9

4 5 6

1 2 3

0 <- 清除

編輯

刪除

產品位置

儲位	倉庫	倉庫數量

近20筆操作

產品代號	備	數量
0000049		5
0000046		12
0000045		12
0000043		5
000001		20
0000044		20
0000039		55
0000039		50
0000039		50
0000043		51
0000039		5
0000039		3
0000039		5
0000039		5
0000042		500
0000041		100
01120309		110
xx333		10

儲位代號	倉庫代號	盤點數量	盤點員	異動時間

- ◆ 產品代號：用掃瞄器快速掃瞄產品條碼或輸入關鍵字「搜尋」將欲盤點商品帶入。
- ◆ 產品位置：該商品在「BC 產品基本資處理」的儲位位置，方便盤點。
- ◆ 儲位：商品 KEY 入後，可再輸入儲位以紀錄該商品在那個儲位盤點的亦可不輸入儲位。
- ◆ 倉庫：系統會依「設定」的「盤點倉庫」帶入。
- ◆ 特殊輸入(條碼機輸入)：點此處可用條碼機掃瞄產品，每掃瞄一次，數量自動加 1。
- ◆ 庫存數量：該倉庫的帳上庫存。
- ◆ 數量：依實際盤點該商品，利用右方「數字盤」輸入數量後『新增』即完成該商品盤點，且立即進入下一筆新增。
- ◆ 新增：如同樣商品再次盤點且新增則會累加該盤點的數量，故如有誤則可用編輯或刪除功能修正數量或重新盤點。

用戶端盤點視窗 目前盤點工作代號:5 業務員:測試員

產品代號: 00000041 彩色觸控螢幕 藍芽手 確認

儲位: 倉庫: A001 主倉庫

特殊輸入: 數量: 庫存數量: 1354

新增 重置

儲位代號	倉庫代號	盤點數量	盤點員	異動時間
	A001	1251	測試員	2015/06/26 09:44:09
	A001	5	測試員	2015/06/27 12:18:45
	A001	100	測試員	2015/06/26 17:23:00

編輯 刪除

產品位置

儲位	倉庫	倉庫數量
1AA21	A001	1354
1AA22	A001	1354
1AA23	A001	1354
1AA24	A001	1354

近20筆操作

產品代號	備	數量
00000049		5
00000046		12
00000045		12
00000043		5
000001		20
00000044		20
00000039		55
00000039		50
00000039		50
00000043		51
00000039		5
00000039		3
00000039		5
00000039		5
00000042		500
00000041		100
01120309		110
xx333		10

- ◆ 編輯：在產品代號輸入已盤點商品，會帶出資料，按「編輯」即可修改數量，儲存後修改數量，此時該筆盤點數會修改數量。

用戶端盤點視窗 目前盤點工作代號:5 業務員:測試員

產品代號: 00000041 彩色觸控螢幕 藍芽手 確認

儲位: 倉庫: A001 主倉庫

特殊輸入: 數量: 1351 庫存數量: 1354

儲存 放棄

儲位代號	倉庫代號	盤點數量	盤點員	異動時間
	A001	1351	測試員	2015/06/27 14:08:05
	A001	5	測試員	2015/06/27 12:18:45
	A001	100	測試員	2015/06/26 17:23:00

編輯 刪除

產品位置

儲位	倉庫	倉庫數量
1AA21	A001	1354
1AA22	A001	1354
1AA23	A001	1354
1AA24	A001	1354

近20筆操作

產品代號	備	數量
00000041	修	1351
00000049		5
00000046		12
00000045		12
00000043		5
000001		20
00000044		20
00000039		55
00000039		50
00000039		50
00000043		51
00000039		5
00000039		3
00000039		5
00000039		5
00000042		500
00000041		100
01120309		110
xx333		10

- ◆ 刪除：同編輯操作，但可把該筆盤點刪除。

用戶端盤點視窗 目前盤點工作代號:5 業務員:測試員

產品代號: 00000041 彩色觸控螢幕 藍芽手 確認

儲位: 倉庫: A001 主倉庫

數量: 庫存數量: 1354

新增 重置

儲位代號	倉庫代號	盤點數量	盤點員	異動時間
	A001	1351	測試員	2015/06/27 14:08:05
	A001	100	測試員	2015/06/26 17:23:00

編輯 刪除

產品位置

儲位	倉庫	倉庫數量
1AA21	A001	1354
1AA22	A001	1354
1AA23	A001	1354
1AA24	A001	1354

近20筆操作

產品代號	備	數量
00000041	刪	5
00000041	修	1351
00000049		5
00000046		12
00000045		12
00000043		5
000001		20
00000044		20
00000039		55
00000039		50
00000039		50
00000043		51
00000039		5
00000039		3
00000039		5
00000039		5
00000042		500
00000041		100

◆ 近 20 筆操作：記錄該員盤點 20 筆記錄。

用戶端盤點視窗 目前盤點工作代號:5 業務員:測試員

產品代號: 確認

儲位: 倉庫: A001 主倉庫

數量: 庫存數量:

重置

儲位代號	倉庫代號	盤點數量	盤點員	異動時間
------	------	------	-----	------

編輯 刪除

產品位置

儲位	倉庫	倉庫數量
----	----	------

近20筆操作

產品代號	備	數量
00000041	增	4
00000041	刪	5
00000041	修	1351
00000049		5
00000046		12
00000045		12
00000043		5
000001		20
00000044		20
00000039		55
00000039		50
00000039		50
00000043		51
00000039		5
00000039		3
00000039		5
00000039		5
00000042		500
00000041		100

- 備：此會記錄該商品為「增」/「修」/「刪」代表新增／修改／刪除，空白則為重開啟畫面，清空。
- 數量：盤點的數量。

- 盤點整合端：請先選擇「盤點工作代號」此跟「盤點主檔」相關連，系統會帶最近日期的代號，您可以清空後用 F2 來搜尋，再依據不同條件過濾商品資料，做查詢比對及盤盈虧。

工作代號	盤點日期	備註	啟動狀態
5	2015/06/22	每月固定盤點日	True
2	2015/06/12	即時盤點	False
1	2014/12/31	年終大盤點	False

查詢條件

盤點工作代號: [5] 過濾: 全部 庫存不相等 有盤點的

多少才列出: 以上 以下 無 [0]

倉庫代號: A001 有庫存或有盤點 庫存負號 有庫存沒盤點 有盤點不相等

查詢

轉Excel

編號	產品代號	產品名稱	倉庫代號	倉庫數量	盤點數量	差距	盤點筆數

產品代號	儲位代號	儲位名稱	倉庫代號	倉庫名稱	盤點數量	盤點員	異動時間

開始盤盈虧

- ◆ 盤點工作代號：工作代號是代表該主檔的代號，系統會帶最近日期的代號，您可以清空後用 F2 來搜尋，帶入後則為本次盤盈虧的主要檔案。

- ◆ 倉庫代號：本次盤點主要倉庫，如本次共盤點 5 個倉，則依相關操作人員自行開立本功能依各分倉盤盈虧。
- ◆ 轉 EXCEL：所有過濾完的資料皆可轉成 EXCEL 檔，可做資料查詢及比對或列印異常盤點商品印出重新盤點。
- ◆ 查詢：依據條件將商品過濾查詢。

- 查詢資料明細欄位

盤點資料查詢

查詢條件
盤點工作代號 5
倉庫代號 A001

過濾
 全部
 庫存不相等
 有盤點的
 有庫存或有盤點
 庫存負號
 有庫存沒盤點
 有盤點不相等

多少才列出
 以上
 以下
 無 0

查詢
轉Excel

編號	產品代號	產品名稱	倉庫代號	倉庫數量	盤點數量	差距	盤點筆數
1	000000000000	223456	A001	-102	10	112	6
2	00000041	彩色觸控螢幕 藍芽手	A001	1217	1254	37	2
3	00000042	測試商品2	A001	504	20	-484	4
4	00000043	測試商品3	A001	107	80	-27	2
5	00000044	測試商品4	A001	451	50	-401	1
6	00001	tea	A001	-92	120	212	3
7	01120309	民族風細背帶	A001	103	428	325	9
8	02RWAENEL12	RW車充電器ENEL12	A001	0	20	20	1

產品代號	儲位代號	儲位名稱	倉庫代號	倉庫名稱	盤點數量	盤點員	異動時間
000000000000	1AA11	1樓進貨區A架1層1位	A001	主倉庫	0	測試員	2015/06/25 18:3...
000000000000	1AA24	1樓進貨區A架2層4位	A001	主倉庫	0	測試員	2015/06/25 18:3...
000000000000	1AA44	1樓進貨區A架4層4位	A001	主倉庫	0	測試員	2015/06/25 18:3...
000000000000			A001	主倉庫	0	測試員	2015/06/25 18:3...

新增 刪除 明細全部顯示 開始盤盈虧

倉庫代號：該商品在倉庫代號裡的庫存。

倉庫數量：該分倉帳上的庫存。

盤點數量：該分倉本次盤點的數量。

差距：倉庫數量減盤點數量的數值，0 代表相等，紅色數字代表實際庫存大於帳上庫存可能盤盈，綠色數字為負數代表實際庫存小於帳上庫存可能盤虧。

盤點筆數：該商品在本次共盤點的次數，0 代表未盤點。

- 全部：全部商品皆列出，參考比對資料，不建議用此資料做盤盈虧。

盤點資料查詢

查詢條件
 盤點工作代號 5
 倉庫代號 A001

過濾
 全部
 庫存不相等
 有盤點的
 有庫存或有盤點
 庫存負號
 有庫存沒盤點
 有盤點不相等

多少才列出
 以上
 以下
 無 0

查詢
轉Excel

編號	產品代號	產品名稱	倉庫代號	倉庫數量	盤點數量	差距	盤點筆數
1	000000000000	223456	A001	-102	10	112	6
2	00000041	彩色觸控螢幕 藍芽手	A001	1217	1254	37	2
3	00000042	測試商品2	A001	504	20	-484	4
4	00000043	測試商品3	A001	107	80	-27	2
5	00000044	測試商品4	A001	451	50	-401	1
6	00001	tea	A001	-92	120	212	3
7	01120309	民族風細背帶	A001	103	428	325	9
8	02RWAENEL12	RW車充充電器ENEL12	A001	0	20	20	1

產品代號	儲位代號	儲位名稱	倉庫代號	倉庫名稱	盤點數量	盤點員	異動時間
000000000000	1AA11	1樓進貨區A架1層1位	A001	主倉庫	0	測試員	2015/06/25 18:3...
000000000000	1AA24	1樓進貨區A架2層4位	A001	主倉庫	0	測試員	2015/06/25 18:3...
000000000000	1AA44	1樓進貨區A架4層4位	A001	主倉庫	0	測試員	2015/06/25 18:3...
000000000000			A001	主倉庫	0	測試員	2015/06/25 18:3...

新增 刪除 明細全部顯示 開始盤盈虧

- 庫存不相等：只要庫存數量跟盤點數量不相等的商品，如未盤點且該分倉有庫存的商品也會列出或有盤點到商品，但該倉庫無帳上庫存，皆會列出，如已將本檔盤盈虧完成，則此處應為空白。

盤點資料查詢

查詢條件
 盤點工作代號 5
 倉庫代號 A001

過濾
 全部
 庫存不相等
 有盤點的
 有庫存或有盤點
 庫存負號
 有庫存沒盤點
 有盤點不相等

多少才列出
 以上
 以下
 無 0

查詢
轉Excel

編號	產品代號	產品名稱	倉庫代號	倉庫數量	盤點數量	差距	盤點筆數
1	000000000000	223456	A001	-102	10	112	6
2	00000041	彩色觸控螢幕 藍芽手	A001	1217	1254	37	2
3	00000042	測試商品2	A001	504	20	-484	4
4	00000043	測試商品3	A001	107	80	-27	2
5	00000044	測試商品4	A001	451	50	-401	1
6	00001	tea	A001	-92	120	212	3
7	01120309	民族風細背帶	A001	103	428	325	9
8	02RWAENEL12	RW車充充電器ENEL12	A001	0	20	20	1

產品代號	儲位代號	儲位名稱	倉庫代號	倉庫名稱	盤點數量	盤點員	異動時間
000000000000	1AA11	1樓進貨區A架1層1位	A001	主倉庫	0	測試員	2015/06/25 18:3...
000000000000	1AA24	1樓進貨區A架2層4位	A001	主倉庫	0	測試員	2015/06/25 18:3...
000000000000	1AA44	1樓進貨區A架4層4位	A001	主倉庫	0	測試員	2015/06/25 18:3...
000000000000			A001	主倉庫	0	測試員	2015/06/25 18:3...

新增 刪除 明細全部顯示 開始盤盈虧

- 有盤點的：只列出有盤點的商品且相等的也會列出，如要開始盤盈虧建議從此處先做。

盤點資料查詢

查詢條件
盤點工作代號 5
倉庫代號 A001

過濾
 全部
 庫存不相等
 有盤點的
 有庫存或有盤點
 庫存負號
 有庫存沒盤點
 有盤點不相等

多少才列出
 以上
 以下
 無 0

查詢
轉Excel

編號	產品代號	產品名稱	倉庫代號	倉庫數量	盤點數量	差距	盤點筆數
1	000000000000	223456	A001	-102	10	112	6
2	00000041	彩色觸控螢幕 藍芽手	A001	1217	1254	37	2
3	00000042	測試商品2	A001	504	20	-484	4
4	00000043	測試商品3	A001	107	80	-27	2
5	00000044	測試商品4	A001	451	50	-401	1
6	00001	tea	A001	-92	120	212	3
7	01120309	民族風細背帶	A001	103	428	325	9
8	02RWAENEL12	RW車充電器ENEL12	A001	0	20	20	1

產品代號	儲位代號	儲位名稱	倉庫代號	倉庫名稱	盤點數量	盤點員	異動時間
000000000000	1AA11	1樓進貨區A架1層1位	A001	主倉庫	0	測試員	2015/06/25 18:3...
000000000000	1AA24	1樓進貨區A架2層4位	A001	主倉庫	0	測試員	2015/06/25 18:3...
000000000000	1AA44	1樓進貨區A架4層4位	A001	主倉庫	0	測試員	2015/06/25 18:3...
000000000000			A001	主倉庫	0	測試員	2015/06/25 18:3...

新增 刪除 明細全部顯示 開始盤盈虧

- 有庫存或有盤點的：只列出有庫存或有盤點的商品，此功能可查詢帳上有庫存卻無盤點商品，如帳上庫存為1但實際已無庫存，故未盤到，以及只要有盤點的商品列出含帳上已無庫存或負號，此查詢主要做查詢比對，不建議做盤盈虧。

盤點資料查詢

查詢條件
盤點工作代號 5
倉庫代號 A001

過濾
 全部
 庫存不相等
 有盤點的
 有庫存或有盤點
 庫存負號
 有庫存沒盤點
 有盤點不相等

多少才列出
 以上
 以下
 無 0

查詢
轉Excel

編號	產品代號	產品名稱	倉庫代號	倉庫數量	盤點數量	差距	盤點筆數
1	000000000000	223456	A001	-102	10	112	6
2	00000041	彩色觸控螢幕 藍芽手	A001	1217	1254	37	2
3	00000042	測試商品2	A001	504	20	-484	4
4	00000043	測試商品3	A001	107	80	-27	2
5	00000044	測試商品4	A001	451	50	-401	1
6	00001	tea	A001	-92	120	212	3
7	01120309	民族風細背帶	A001	103	428	325	9
8	02RWAENEL12	RW車充電器ENEL12	A001	0	20	20	1

產品代號	儲位代號	儲位名稱	倉庫代號	倉庫名稱	盤點數量	盤點員	異動時間
000000000000	1AA11	1樓進貨區A架1層1位	A001	主倉庫	0	測試員	2015/06/25 18:3...
000000000000	1AA24	1樓進貨區A架2層4位	A001	主倉庫	0	測試員	2015/06/25 18:3...
000000000000	1AA44	1樓進貨區A架4層4位	A001	主倉庫	0	測試員	2015/06/25 18:3...
000000000000			A001	主倉庫	0	測試員	2015/06/25 18:3...

新增 刪除 明細全部顯示 開始盤盈虧

- 庫存負號：帳上庫存為負號，實際無庫存，故不會盤點到，則列出，此處建議盤盈虧。

盤點資料查詢

查詢條件
盤點工作代號 5
倉庫代號 A001

過濾
 全部
 庫存不相等
 有盤點的
 有庫存或有盤點
 有庫存沒盤點
 有盤點不相等

多少才列出
 以上
 以下
 無 0

查詢
轉Excel

編號	產品代號	產品名稱	倉庫代號	倉庫數量	盤點數量	差距	盤點筆數
1	000000000000	223456	A001	-102	10	112	6
2	00001	tea	A001	-92	120	212	3
3	1040325	新品上架	A001	-44	50	94	1
4	111111	123	A001	-62	99	161	4
5	HL01	LED手電筒8W超亮	A001	-59	70	129	5
6	00000048	塵桶塵桶塵桶	A001	-2	0	2	0
7	0001-1	test2	A001	-4	0	4	0
8	001	77mm ND400	A001	-117	0	117	0

產品代號	儲位代號	儲位名稱	倉庫代號	倉庫名稱	盤點數量	盤點員	異動時間
000000000000	1AA11	1樓進貨區A架1層1位	A001	主倉庫	0	測試員	2015/06/25 18:3...
000000000000	1AA24	1樓進貨區A架2層4位	A001	主倉庫	0	測試員	2015/06/25 18:3...
000000000000	1AA44	1樓進貨區A架4層4位	A001	主倉庫	0	測試員	2015/06/25 18:3...
000000000000			A001	主倉庫	0	測試員	2015/06/25 18:3...

新增 刪除 明細全部顯示 開始盤盈虧

- 有庫存沒盤點：帳上有庫存，但實際卻未盤點到的商品，故盤點筆數皆是 0，建議盤盈虧。

盤點資料查詢

查詢條件
盤點工作代號 5
倉庫代號 A001

過濾
 全部
 庫存不相等
 有盤點的
 有庫存或有盤點
 有庫存沒盤點
 有盤點不相等

多少才列出
 以上
 以下
 無 0

查詢
轉Excel

編號	產品代號	產品名稱	倉庫代號	倉庫數量	盤點數量	差距	盤點筆數
1	00000045	測試商品5	A001	383	0	-383	0
2	00000046	測試商品6	A001	581	0	-581	0
3	00000047	12345678901234567890	A001	2	0	-2	0
4	000001	超贈點使用點數	A001	958	0	-958	0
5	0000010	wwwwwwwwwwwwwww	A001	34	0	-34	0
6	000010CM	APP傳輸充電 10CM	A001	27	0	-27	0
7	0001	test	A001	103	0	-103	0
8	001001	20元卡迪那牛排45g	A001	48	0	-48	0

產品代號	儲位代號	儲位名稱	倉庫代號	倉庫名稱	盤點數量	盤點員	異動時間
------	------	------	------	------	------	-----	------

新增 刪除 明細全部顯示 開始盤盈虧

- 有盤點庫存不相等：只列出帳上庫存及盤點數不相等的資料，方便查詢已開立盤盈虧後，是否有漏盤盈虧的商品，此處建議盤盈虧。

盤點資料查詢

查詢條件
 盤點工作代號 5
 倉庫代號 A001

過濾
 全部 庫存不相等 有盤點的
 有庫存或有盤點 庫存負號 有庫存沒盤點
 有盤點不相等

多少才列出
 以上 以下
 無 0

查詢 轉Excel

編號	產品代號	產品名稱	倉庫代號	倉庫數量	盤點數量	差距	盤點筆數
1	000000000000	223456	A001	-102	10	112	6
2	00000041	彩色觸控螢幕 藍芽手	A001	1217	1254	37	2
3	00000042	測試商品2	A001	504	20	-484	4
4	00000043	測試商品3	A001	107	80	-27	2
5	00000044	測試商品4	A001	451	50	-401	1
6	00001	tea	A001	-92	120	212	3
7	01120309	民族風細背帶	A001	103	428	325	9
8	02RWAENEL12	RW車充電器ENEL12	A001	0	20	20	1

產品代號	儲位代號	儲位名稱	倉庫代號	倉庫名稱	盤點數量	盤點員	異動時間
000000000000	1AA11	1樓進貨區A架1層1位	A001	主倉庫	0	測試員	2015/06/25 18:3...
000000000000	1AA24	1樓進貨區A架2層4位	A001	主倉庫	0	測試員	2015/06/25 18:3...
000000000000	1AA44	1樓進貨區A架4層4位	A001	主倉庫	0	測試員	2015/06/25 18:3...
000000000000			A001	主倉庫	0	測試員	2015/06/25 18:3...

新增 刪除 明細全部顯示 開始盤盈虧

- ◆ 多少才列出：此是查詢盤點誤差值如太大，可依此查詢條件列出太大的商品，轉出 EXCEL，再重新再盤點，請自行輸入數字查詢，預設為「無」則不管差距大小全部列出，**請務必注意如要開始做盤盈虧務必將此處改為「無」，才不致因條件漏掉盤盈商品。**
- ◆ 新增：可在此處直接新增欲盤點的商品方便處理。

盤點資料查詢

查詢條件
 盤點工作代號 5
 倉庫代號 A001

過濾
 全部 庫存不相等 有盤點的
 有庫存或有盤點 庫存負號 有庫存沒盤點
 有盤點不相等

多少才列出
 以上 以下
 無 10

查詢 轉Excel

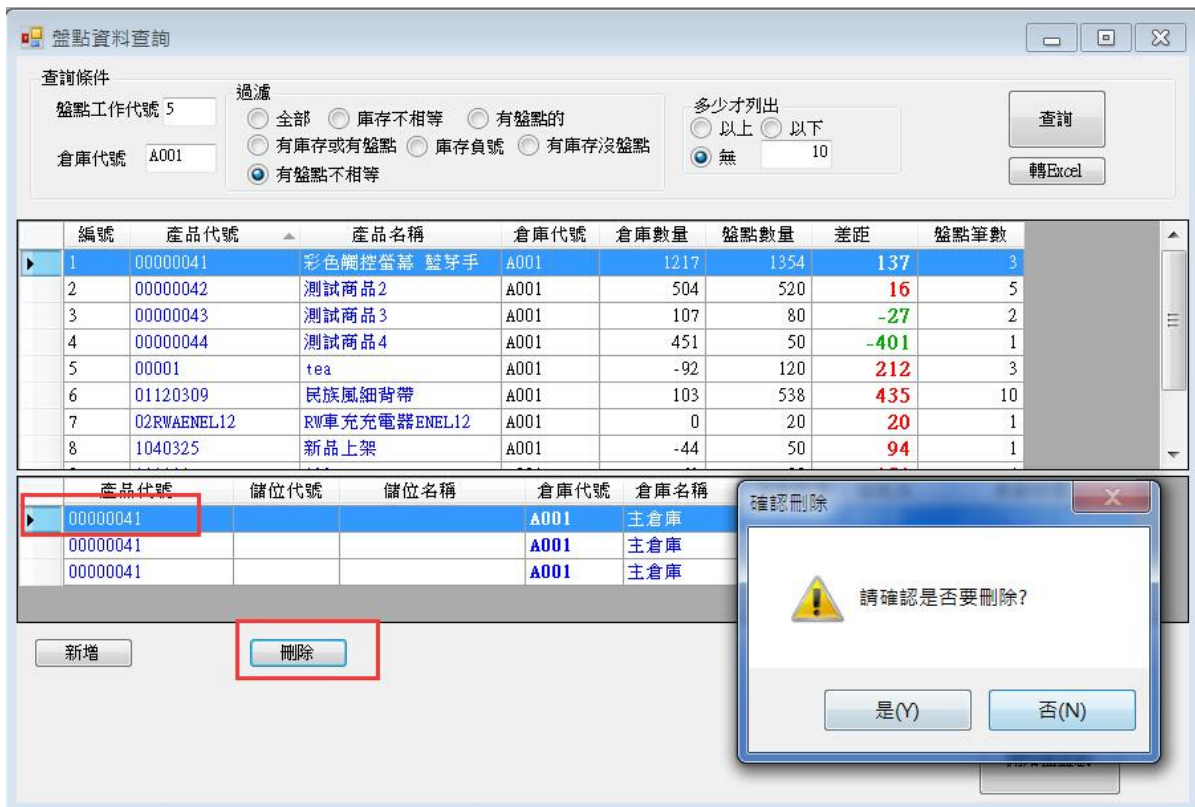
編號	產品代號	產品名稱	倉庫代號	倉庫數量	盤點數量	差距	盤點筆數
1	000000000000	223456	A001	-102	10	112	6
2	00000041	彩色觸控螢幕 藍芽手	A001	1217	1254	37	2
3	00000042	測試商品2	A001	504	20	-484	4
4	00000043	測試商品3	A001	107	80	-27	2
5	00000044	測試商品4	A001	451	50	-401	1
6	00001	tea	A001	-92	120	212	3
7	01120309	民族風細背帶	A001	103	428	325	9
8	02RWAENEL12	RW車充電器ENEL12	A001	0	20	20	1

產品代號	儲位代號	儲位名稱	倉庫代號	倉庫名稱	盤點數量	盤點員	異動時間
000000000000	1AA11	1樓進貨區A架1層1位	A001	主倉庫	0	測試員	2015/06/25 18:3...
000000000000	1AA24	1樓進貨區A架2層4位	A001	主倉庫	0	測試員	2015/06/25 18:3...
000000000000	1AA44	1樓進貨區A架4層4位	A001	主倉庫	0	測試員	2015/06/25 18:3...
000000000000			A001	主倉庫	0	測試員	2015/06/25 18:3...

新增 刪除 明細全部顯示 開始盤盈虧

新增內容
 儲位 倉庫 A001 主倉庫 label7
 產品代號 數量 儲存 放棄

- ◆ 刪除：只會刪除有盤點的商品記錄，刪除後會重新計算盤點數量及差距。



- ◆ 盤點明細資料：紅框的視窗會記錄盤點人員的資料，包含盤點時間／數量等，管理者可依此資料做交叉比對。



- ◆ 明細全部顯示：依據盤點的時間先後列出盤點的記錄。

盤點資料查詢

查詢條件
 盤點工作代號 5
 倉庫代號 A001

過濾
 全部 庫存不相等 有盤點的
 有庫存或有盤點 庫存負號 有庫存沒盤點
 有盤點不相等

多少才列出
 以上 以下
 無 10

查詢
轉Excel

編號	產品代號	產品名稱	倉庫代號	倉庫數量	盤點數量	差距	盤點筆數
1	0000040	黑色螢幕有問題	A001	-102	23	125	5
2	0000041	彩色觸控螢幕 藍芽手	A001	1217	1354	137	3
3	0000042	測試商品2	A001	504	520	16	5
4	0000043	測試商品3	A001	107	80	-27	2
5	0000044	測試商品4	A001	451	50	-401	1
6	00001	tea	A001	-92	120	212	3
7	01120309	民族風細背帶	A001	103	538	435	10
8	02RWAENEL12	RW車充電器ENEL12	A001	0	20	20	1
9	1040325	新品上架	A001	-44	50	94	1
10	111111	123	A001	-62	99	161	4
11	HL01	LED手電筒8W超亮	A001	-59	70	129	5
12	KTMS002	KTNET 2.4G無線銀鵝黑	A001	15	60	45	2

產品代號	儲位代號	儲位名稱	倉庫代號	倉庫名稱	盤點數量	盤點員	異動時間
00001	A1A03	A棟一樓A區02號儲位	A001	主倉庫	20	測試員	2015/06/12 14:5...
111111	A1A08	A棟一樓A區08號儲位	A001	主倉庫	20	測試員	2015/06/12 14:5...
111111	A1A10	A棟一樓A區10號儲位	A001	主倉庫	5	測試員	2015/06/15 09:2...
HL01	A1A11	A棟一樓A區11號儲位	A001	主倉庫	5	測試員	2015/06/15 09:3...
111111	A1A10	A棟一樓A區10號儲位	A001	主倉庫	23	測試員	2015/06/15 09:3...
0000043			A001	主倉庫	50	測試員	2015/06/15 13:4...
1040325			A001	主倉庫	50	測試員	2015/06/16 10:1...
02RWAENEL12			A001	主倉庫	20	測試員	2015/06/16 10:1...
00001			A001	主倉庫	50	測試員	2015/06/16 10:1...
00001			A001	主倉庫	50	測試員	2015/06/16 16:0...
111111			A001	主倉庫	51	測試員	2015/06/16 16:0...

新增 刪除 明細全部顯示 開始盤盈虧

■ 開始盤盈虧

本功能提供快速開立盤盈虧，由系統自動至「BE 庫存盤點盈虧處理」開立單據，大量減少人工輸入時間或輸入錯誤。

此開立盤盈虧只針對查詢的資料，故管理者請自行針對過濾條件，針對應盤盈虧的商品自動開立「BE 庫存盤點盈虧處理」單據，**請注意務必將「多少才列出」改為「無」，才不致因條件漏掉盤盈商品。**

如是全部商品盤點則以下建議所過濾查詢的資料皆要盤盈虧：

建議盤盈虧作業優先順序「有盤點的」或「有盤點不相等」>「庫存負號」>「有庫存沒盤點」，至此處應該皆已調整完全相等，請在查看「庫存不相等」如無資料則代表該分倉已調正確，則可繼續其他倉庫盤盈虧。

盤點資料查詢

查詢條件
 盤點工作代號 5
 倉庫代號 A001

過濾
 全部 庫存不相等 有盤點的
 有庫存或有盤點 庫存負號 有庫存沒盤點
 有盤點不相等

多少才列出
 以上 以下
 無 10

查詢 轉Excel

編號	產品代號	產品名稱	倉庫代號	倉庫數量	盤點數量	差距	盤點筆數
1	00000039	黑色螢幕有問題	A001	-102	123	225	7
2	00000041	彩色觸控螢幕 藍芽手	A001	1217	1354	137	3
3	00000042	測試商品2	A001	504	520	16	5
4	00000043	測試商品3	A001	107	131	24	3
5	00000044	測試商品4	A001	451	50	-401	1
6	00001	tea	A001	-92	120	212	3
7	01120309	民族風細背帶	A001	103	538	435	10
8	02RWAENEL12	RW車充電器ENEL12	A001	0	20	20	1
9	1040325	新品上架	A001	-44	50	94	1
10	111111	123	A001	-62	99	161	4
11	HL01	LED手電筒8W超亮	A001	-59	70	129	5
12	KTMS002	KTNET 2.4G無線銀鵝黑	A001	15	60	45	2

產品代號	儲位代號	儲位名稱	倉庫代號	倉庫名稱	盤點數量	盤點員	異動時間
00000039	1AA33	1樓進貨區A架3層3位	A001	主倉庫	5	測試員	2015/06/26 09:41:07
00000039	1AA11	1樓進貨區A架1層1位	A001	主倉庫	5	測試員	2015/06/26 17:34:19
00000039	1AA23	1樓進貨區A架2層3位	A001	主倉庫	5	測試員	2015/06/26 17:34:30
00000039	1AA24	1樓進貨區A架2層4位	A001	主倉庫	3	測試員	2015/06/26 17:34:40
00000039	1AB11	1樓進貨區B架1層1位	A001	主倉庫	5	測試員	2015/06/26 17:36:51
00000039			A001	主倉庫	50	測試員	2015/06/26 17:37:59
00000039			A001	主倉庫	50	測試員	2015/06/26 17:40:37

新增 刪除 明細全部顯示

開始盤盈虧

盤盈虧資料轉入

選擇	編號	產品代號	產品名稱	倉庫數量	盤點數量	盈虧數量	盤點筆數
<input checked="" type="checkbox"/>	1	00000039	黑色螢幕有問題	-102	123	225	7
<input checked="" type="checkbox"/>	2	00000041	彩色觸控螢幕 藍芽手	1217	1354	137	3
<input checked="" type="checkbox"/>	3	00000042	測試商品2	504	520	16	5
<input checked="" type="checkbox"/>	4	00000043	測試商品3	107	131	24	3
<input checked="" type="checkbox"/>	5	00000044	測試商品4	451	50	-401	1
<input checked="" type="checkbox"/>	6	00001	tea	-92	120	212	3
<input checked="" type="checkbox"/>	7	01120309	民族風細背帶	103	538	435	10
<input checked="" type="checkbox"/>	8	02RWAENEL12	RW車充電器ENEL12	0	20	20	1
<input checked="" type="checkbox"/>	9	1040325	新品上架	-44	50	94	1
<input checked="" type="checkbox"/>	10	111111	123	-62	99	161	4
<input checked="" type="checkbox"/>	11	HL01	LED手電筒8W超亮	-59	70	129	5
<input checked="" type="checkbox"/>	12	KTMS002	KTNET 2.4G無線銀鵝黑	15	60	45	2

全選 全不選 轉入

倉庫 A001 備註 盤點條件:有盤點不相等

- ◆ 全選／全不選：可自行挑選要盤盈虧的商品。
- ◆ 轉入：按下則系統立即至「BE 庫存盤點盈虧處理」開立單據，

選擇	編號	產品代號	產品名稱	倉庫數量	盤點數量	盈虧數量	盤點筆數
<input checked="" type="checkbox"/>	1	00000039	黑色螢幕有問題	-102	123	225	7
<input checked="" type="checkbox"/>	2	00000041	彩色觸控螢幕 藍芽手	1217	1354	137	3
<input checked="" type="checkbox"/>	3	00000042	測試商品2	504	520	16	5
<input checked="" type="checkbox"/>	4	00000043	測試商品3	107	131	24	3
<input checked="" type="checkbox"/>	5	00000044	測試商品4	451	50	-401	1
<input checked="" type="checkbox"/>	6	00001	tea	-92	120	212	3
<input checked="" type="checkbox"/>	7	01120309	民族風細背帶	103	538	435	10
<input checked="" type="checkbox"/>	8	02RWAENEL12	RW車充電器ENEL12	0	20	20	1
<input checked="" type="checkbox"/>	9	1040325	新品上架	-44	50	94	1
<input checked="" type="checkbox"/>	10	111111	123	-62	99	161	4
<input checked="" type="checkbox"/>	11	HL01	LED手電筒8W超亮	-59	70	129	5
<input checked="" type="checkbox"/>	12	KTMS002	KTNET 2.4G無線銀鵝黑	15			

倉庫 A001 備註 盤點條件:有盤點不相等

■ BE 庫存盤點盈虧處理

系統會自動開立盤盈及盤虧二張單據，且會自動開立傳票，**如果有誤可刪掉單據，再重新盤盈虧。**

◆ 盤盈單據

盤點單號 10406260002 盤點日期 104.06.26 盈虧類別 盤盈 製單人: 測試員

成本總價 574,816.52 傳票編號 10406260018 借貨單號

部門代號 進入明細輸入

項次	產品代號	產品名稱	倉庫	盈虧數量	成本	分倉存量	批號
1	00000039	黑色螢幕有問題	A001	225	0.00	123	
2	00000041	彩色觸控螢幕 藍芽手	A001	137	2,501.46	1,354	
3	00000042	測試商品2	A001	16	1,000.00	520	
4	00000043	測試商品3	A001	24	760.32	131	
5	00001	tea	A001	212	10.00	120	
6	01120309	民族風細背帶	A001	435	320.00	538	
7	02RWAENEL12	RW車充電器ENEL12	A001	20	130.00	20	
8	1040325	新品上架	A001	94	100.00	50	
9	111111	123	A001	161	0.00	99	
10	HL01	LED手電筒8W超亮	A001	129	310.70	70	
11	KTMS002	KTNET 2.4G無線銀鵝黑	A001	45	99.30	60	

備註 盤點條件:有盤點不相等

A 新增 E 修改 D 刪除 F 查詢 P 列印 L 盤點單 Esc 離開

◆ 盤虧單據

BE--庫存盤點盈虧處理

盤點單號 10406260003 盤點日期 104.06.26 盈虧類別 盤虧 製單人：測試員
 成本總價 16,618,266.09 傳票編號 10406260019 借貨單號
 部門代號

進入明細輸入

項次	產品代號	產品名稱	倉庫	盈虧數量	成本	分倉存量	批號
1	00000044	測試商品4	A001	401	41,442.06	50	

備註 盤點條件:有盤點不相等

A 新增 E 修改 D 刪除 F 查詢 P 列印 L 盤點單 Esc 離開

已完成盤盈虧，本盤盈虧單據可修改或刪除。